



Quente-Quente

Informação Semanal de Mercados Agrícolas no País, Região e Mundo

Publicação do Sistema de Informação de Mercados Agrícolas (SIMA)

Ministério da Agricultura e Segurança Alimentar-DPCI-Dpto. Estatística

Tel: 823260810 Fax: 21 41 47 01; Email: simamoc@gmail.com

www.masa.gov.mz/sima/

O preço de cereais e os seus subprodutos monitorados pelo SIMA na presente semana, tende a subir.

O Sistema de Informação de Mercados Agrícolas (SIMA) do Ministério da Agricultura e Segurança Alimentar, na sua visita aos mercados do País, na semana de 15 a 22 de Novembro de 2019, constatou que, o preço dos principais produtos monitorados pelo SIMA no geral, continua estável, com excepção de cereais que a tendência é subir com os seus subprodutos.

| | | | |
|------------|-------|-------|--------|
| INHARRIME | 27.00 | 26.00 | - 3.57 |
| MASSINGA | 21.00 | 22.00 | 0.89 |
| MORRUMBALA | 29.00 | 30.00 | 3.33 |
| NAMPULA | 23.00 | 24.00 | 5.00 |
| GONDOLA | 21.00 | 23.00 | 11.11 |
| XAI-XAI | 20.00 | 23.00 | 14.29 |
| MALEMA | 15.00 | 18.00 | 16.67 |
| MONTEPUEZ | 23.00 | 27.00 | 16.67 |



Por Venâncio Salustiano e Marilda Tembe

Varição do Preço do Milho no Mercado

Retalhista: O preço do milho e farinha de milho a retalhe, comercializado nos mercados monitorados pelo SIMA na presente semana, variou com tendência a subir (*quadro 3 a*).



Quadro 1: Preço do milho e sua variação percentual em relação ao preço da semana anterior.

| Mercado | Semana anterior | Semana recente | Mud. % |
|--------------|-----------------|----------------|---------|
| MATUTUINE | 23.00 | 17.00 | - 25.00 |
| CAHORA BASSA | 22.00 | 20.00 | - 7.89 |

O preço médio deste cereal na presente semana é de 22.14Mt/kg, contra 22.02Mt/Kg da semana anterior; O máximo é de 30.00Mt/Kg praticado em Morrumbala, seguido das Cidades de Pemba, Maputo e Chokwé a 29.00Mt/kg e, o mínimo é de 14.00Mt/kg praticado no mercado de Búze, seguido de Guvuro, Macanga e Matutuine a 17.00Mt/Kg (Quadro 6 a).

Varição do Preço do Arroz no Mercado

Retalhista: O preço do arroz a retalhe, na presente semana, variou com tendência a subir no mercado nacional. O “*quadro 2*” a seguir, apresenta o registo de ocorrências das variações.



Quadro 2: Preço do arroz e sua variação percentual em relação ao preço da semana anterior.


| Mercado | Semana anterior | Semana recente | Mud. % |
|-----------|-----------------|----------------|---------|
| MATUTUINE | 80.00 | 50.00 | - 37.50 |
| VILANCULO | 48.00 | 50.00 | 3.45 |

| | | | |
|---------------|-------|-------|-------|
| INHARRIME | 47.00 | 50.00 | 7.14 |
| CAHORA BASSA | 55.00 | 60.00 | 9.09 |
| CHICUALACUALA | 45.00 | 50.00 | 11.11 |
| INHAMBANE | 45.00 | 50.00 | 11.11 |
| QUELIMANE | 45.00 | 50.00 | 11.11 |
| GONDOLA | 40.00 | 45.00 | 12.50 |
| FUNHALOURO | 42.00 | 48.00 | 16.00 |
| BALAMA | 40.00 | 50.00 | 25.00 |

O custo médio do arroz é de 47.75Mt/kg contra 47.42Mt/kg da semana anterior, o máximo é de 60.00Mt/Kg praticado em Malema e Cahora Bassa seguido do mercado de Chibuto a 55.00Mt/kg; O mínimo é de 30.00Mt/kg, praticado nos mercados da Cidade de Maputo e distrito de Manica, seguido do mercado de Guvuro a 38.00Mt/Kg (Quadro 6 a).

Variação do Preço do Feijão Nhemba no Mercado Retalhista:

De um modo geral, o preço a retalhe do feijão nhemba na presente semana, continua estável. Não obstante, nota-se no “Quadro 3” algumas ocorrências de instabilidade no preço, como ilustra o “Quadro



3”.

Quadro 3: Preço do feijão nhemba e sua variação percentual em relação ao preço da semana anterior.

| Mercado | Semana anterior | Semana recente | Mud. % |
|------------|-----------------|----------------|---------|
| PEMBA | 54.00 | 27.00 | - 50.00 |
| CUAMBA | 94.00 | 51.00 | - 45.86 |
| FUNHALOURO | 67.00 | 48.00 | - 28.00 |
| QUELIMANE | 40.00 | 30.00 | - 25.00 |
| MAPUTO | 58.00 | 59.00 | 2.04 |
| BOANE | 63.00 | 65.00 | 4.01 |
| MASSINGA | 85.00 | 89.00 | 5.27 |
| VILANCULO | 50.00 | 60.00 | 20.00 |
| MALEMA | 35.00 | 45.00 | 28.57 |

O preço médio é de 48.76Mt/Kg contra 50.57Mt/Kg da semana anterior. O mínimo é de 27.00Mt/kg, registado em Pemba seguido dos mercados de Angónia e Quelimane a 30.00Mt/kg; O preço máximo é praticado no mercado de Gondola a 97.00Mt/Kg, seguido da Massinga a 89.00Mt/Kg (Quadro 6 a).

Variação do Preço de Feijão manteiga no Mercado Retalhista:

O preço do feijão manteiga comercializado à retalhe nos mercados monitorados pelo SIMA na presente semana, continua a oscilar com tendência a subir em alguns mercados e a baixar em outros mercados (Quadro 3).



Quadro 3: Preço do feijão manteiga e sua variação percentual em relação ao preço da semana anterior.

| Mercado | Semana anterior | Semana recente | Mud. % |
|--------------|-----------------|----------------|---------|
| ANGONIA | 80.00 | 70.00 | - 12.50 |
| CAHORA BASSA | 80.00 | 70.00 | - 12.50 |
| CUAMBA | 80.00 | 70.00 | - 12.50 |
| NAMPULA | 85.00 | 80.00 | - 5.88 |
| MAPUTO | 92.00 | 93.00 | 1.92 |
| GUVURO | 93.00 | 97.00 | 3.57 |
| BOANE | 68.00 | 75.00 | 10.00 |
| GONDOLA | 104.00 | 115.00 | 11.11 |
| FUNHALOURO | 83.00 | 106.00 | 27.78 |

O preço médio do feijão manteiga na presente semana, ao nível de mercado retalhista é de 83.09Mt/Kg contra 84.48Mt/kg da semana anterior. O preço mínimo é praticado em Malema a 45.00Mt/Kg, seguido do mercado de Gurué a 58.00Mt/Kg e, o máximo é de 117.00Mt/kg praticado no mercado de Massinga seguido d Gondola a 115.00Mt/Kg (Quadro 6 a).

Varição do Preço de amendoim no Mercado

Retalhista: Na presente semana o preço de amendoim pequeno e grande continua a variar com tendência a se estabilizar com base no preço médio e à oscilar para os dois sentidos em alguns mercados, como ilustra o “Quadro 4”.



Quadro 4: Preço de amendoim pequeno e grande e sua variação percentual em relação ao preço da semana anterior.

| Mercado | Semana Anterior | Semana Recente | Mud. % |
|-----------------------------------|-----------------|----------------|---------|
| Amendoim pequeno sem casca | | | |
| MASSINGA | 149.00 | 114.00 | - 23.51 |
| VILANCULO | 97.00 | 83.00 | - 13.79 |
| FUNHALOURO | 94.00 | 88.00 | - 7.17 |
| MALEMA | 48.00 | 45.00 | - 6.90 |
| MAPUTO | 89.00 | 91.00 | 2.08 |
| MABOTE | 97.00 | 100.00 | 3.45 |
| INHARRIME | 79.00 | 84.00 | 7.14 |
| INHASSOURO | 80.00 | 90.00 | 12.50 |
| CAHORA BASSA | 80.00 | 90.00 | 12.50 |







| | | | |
|----------------------------------|--------|--------|--------|
| BOANE | 71.00 | 85.00 | 20.00 |
| Amendoim grande sem casca | | | |
| MALEMA | 60.00 | 50.00 | -16.67 |
| BOANE | 73.00 | 68.00 | -6.25 |
| INHARRIME | 78.00 | 74.00 | -5.26 |
| MASSINGA | 111.00 | 115.00 | 3.64 |
| MAPUTO | 68.00 | 73.00 | 6.25 |
| MAXIXE | 65.00 | 73.00 | 13.33 |
| FUNHALOURO | 88.00 | 103.00 | 17.07 |

O preço médio do amendoim pequeno na presente semana, ao nível de mercado retalhista é de 87.49Mt/kg, contra 87.18Mt/Kg da semente anterior; O preço mínimo é de 45.00Mt/Kg praticado em Malema e Macanga, seguido de Gorongosa a 63.00Mt/Kg, o máximo é praticado em Manica a 126.00Mt/Kg, seguido da Cidade de Nampula a 120.00Mt/Kg (Quadro 6 a).

O preço médio do amendoim grande na presente semana, ao nível de mercado retalhista é de 78.85Mt/kg, contra 80.22Mt/Kg da semana anterior; O preço mínimo é de 40.00Mt/Kg praticado em Macanga seguido de Malema a 50.00Mt/Kg, o máximo é praticado na Massinga a 115.00Mt/Kg, seguido de Cuamba 115.00Mt/Kg (Quadro 6 a).

Informação Semanal de Preços (Mt/Kg) no Mercado retalhista no País - Semana de 15 a 22 de Novembro de 2019

Mais informações ver Quente-Quente nº 1271 na página www.masa.gov.mz/sima/

|  | |  | |  | |  | |  | |  | |
|---|----------------|---|----------------|---|----------------|--|----------------|---|----------------|---|----------------|
| Mercados | Semana recente | Mercados | Semana recente | Mercados | Semana recente | Mercados | Semana recente | Mercados | Semana recente | Mercados | Semana recente |
| BUZI | 14.00 | MAPUTO | 30.00 | PEMBA | 27.00 | MALEMA | 45.00 | MACANGA | 45.00 | MACANGA | 40.00 |
| MATUTUINE | 17.00 | MANICA | 30.00 | ANGONIA | 30.00 | GURUE | 58.00 | MALEMA | 45.00 | MALEMA | 50.00 |
| GUVURO | 17.00 | GUVURO | 38.00 | QUELIMANE | 30.00 | MACANGA | 60.00 | GORONGOSA | 63.00 | PEMBA | 57.00 |
| MACANGA | 17.00 | NHAMATANDA | 40.00 | BEIRA | 35.00 | MONTEPUEZ | 60.00 | MORRUMBALA | 67.00 | GURUE | 60.00 |
| MALEMA | 18.00 | NAMPULA | 40.00 | NHAMATANDA | 35.00 | GORONGOSA | 68.00 | MATUTUINE | 80.00 | MONTEPUEZ | 60.00 |
| GURUE | 19.00 | MONTEPUEZ | 40.00 | NAMPULA | 35.00 | INHARRIME | 69.00 | CHICUALACUAL | 80.00 | LICHINGA | 60.00 |
| MANICA | 19.00 | BOANE | 42.00 | GURUE | 36.00 | ANGONIA | 70.00 | BEIRA | 80.00 | VILANCULO | 65.00 |
| ANGONIA | 20.00 | MAXIXE | 45.00 | NAMAACHA | 40.00 | CAHORA BASSA | 70.00 | CAIA | 80.00 | BOANE | 68.00 |
| CAHORA BASSA | 20.00 | BEIRA | 45.00 | CHOKWE | 40.00 | MORRUMBALA | 70.00 | GURUE | 80.00 | MATUTUINE | 70.00 |
| BALAMA | 20.00 | GONDOLA | 45.00 | CHIBUTO | 40.00 | CUAMBA | 70.00 | LICHINGA | 80.00 | CHICUALACUAL | 70.00 |
| LICHINGA | 20.00 | PEMBA | 45.00 | CAIA | 40.00 | BOANE | 75.00 | VILANCULO | 83.00 | BALAMA | 70.00 |
| MANDIMBA | 20.00 | MASSINGA | 47.00 | MORRUMBALA | 40.00 | CAIA | 75.00 | MAXIXE | 84.00 | MAPUTO | 73.00 |
| BEIRA | 21.00 | FUNHALOURO | 48.00 | MONTEPUEZ | 40.00 | CHIBUTO | 80.00 | INHARRIME | 84.00 | MAXIXE | 73.00 |
| NHAMATANDA | 21.00 | INHASSOURO | 48.00 | BALAMA | 40.00 | CHICUALACUAL | 80.00 | BOANE | 85.00 | INHARRIME | 74.00 |
| CUAMBA | 21.00 | MATUTUINE | 50.00 | LICHINGA | 40.00 | INHASSOURO | 80.00 | FUNHALOURO | 88.00 | CHOKWE | 75.00 |
| MASSINGA | 22.00 | NAMAACHA | 50.00 | GORONGOSA | 43.00 | BEIRA | 80.00 | XAI-XAI | 90.00 | INHAMBANE | 75.00 |
| GORONGOSA | 22.00 | MANHIÇA | 50.00 | MALEMA | 45.00 | QUELIMANE | 80.00 | CHOKWE | 90.00 | CAIA | 75.00 |
| MANHIÇA | 23.00 | XAI-XAI | 50.00 | FUNHALOURO | 48.00 | NAMPULA | 80.00 | CHIBUTO | 90.00 | XAI-XAI | 80.00 |
| XAI-XAI | 23.00 | CHOKWE | 50.00 | XAI-XAI | 50.00 | PEMBA | 80.00 | INHASSOURO | 90.00 | CHIBUTO | 80.00 |
| INHASSOURO | 23.00 | CHICUALACUAL | 50.00 | CHICUALACUAL | 50.00 | BALAMA | 80.00 | NHAMATANDA | 90.00 | BEIRA | 80.00 |
| CAIA | 23.00 | INHAMBANE | 50.00 | CAHORA BASSA | 50.00 | LICHINGA | 80.00 | CAHORA BASSA | 90.00 | NAMPULA | 90.00 |
| GONDOLA | 23.00 | VILANCULO | 50.00 | MACANGA | 50.00 | MANHIÇA | 87.00 | MAPUTO | 91.00 | MANDIMBA | 91.00 |
| QUELIMANE | 23.00 | INHARRIME | 50.00 | CUAMBA | 51.00 | VILANCULO | 87.00 | MANHIÇA | 95.00 | MANHIÇA | 97.00 |
| NAMPULA | 24.00 | MABOTE | 50.00 | BUZI | 54.00 | MATUTUINE | 90.00 | INHAMBANE | 100.00 | FUNHALOURO | 103.00 |
| MAXIXE | 26.00 | CAIA | 50.00 | MAPUTO | 59.00 | XAI-XAI | 90.00 | GUVURO | 100.00 | MASSINGA | 115.00 |
| INHARRIME | 26.00 | BUZI | 50.00 | INHAMBANE | 60.00 | NHAMATANDA | 90.00 | MABOTE | 100.00 | CUAMBA | 115.00 |
| MONTEPUEZ | 27.00 | GORONGOSA | 50.00 | VILANCULO | 60.00 | MANDIMBA | 92.00 | QUELIMANE | 100.00 | | |
| CHIBUTO | 27.00 | ANGONIA | 50.00 | MANHIÇA | 60.00 | MAPUTO | 93.00 | GONDOLA | 101.00 | | |
| MAPUTO | 29.00 | MACANGA | 50.00 | BOANE | 65.00 | MAXIXE | 96.00 | MASSINGA | 114.00 | | |
| CHOKWE | 29.00 | QUELIMANE | 50.00 | MAXIXE | 81.00 | GUVURO | 97.00 | NAMPULA | 120.00 | | |
| PEMBA | 29.00 | GURUE | 50.00 | MASSINGA | 89.00 | NAMAACHA | 100.00 | MANICA | 126.00 | | |
| MORRUMBALA | 30.00 | MORRUMBALA | 50.00 | GONDOLA | 97.00 | INHAMBANE | 100.00 | | | | |
| | | BALAMA | 50.00 | | | MABOTE | 100.00 | | | | |
| | | LICHINGA | 50.00 | | | BUZI | 104.00 | | | | |
| | | MANDIMBA | 50.00 | | | FUNHALOURO | 106.00 | | | | |
| | | CUAMBA | 54.00 | | | GONDOLA | 115.00 | | | | |
| | | CHIBUTO | 55.00 | | | MASSINGA | 117.00 | | | | |
| | | CAHORA BASSA | 60.00 | | | | | | | | |
| | | MALEMA | 60.00 | | | | | | | | |

Nota: Este quadro, reflecte apenas aos mercados que enviaram informação de preço na Semana de 15 a 22 de Novembro de 2019



Por Marilda Tembe e Símon Nhane

Fluxo de Milho na Zona Sul: O mercado grossista de Xiquelene na cidade de Maputo continua a ser abastecido com milho proveniente de Chimoio adquirido ao preço de 300,00Mt a lata de 20 litros; O mercado de Manhiça recebeu milho proveniente do distrito de Nhamatanda adquirido ao preço de 180,00Mt a lata de 20 litros; O mercado de Xai-Xai foi abastecido com milho proveniente do distrito de Manica comprado ao preço de 200,00Mt a lata de 20 litros; O mercado de Chokwé foi abastecido com milho proveniente de Chimoio adquirido ao preço de 400,00Mt a lata de 20 litros; O mercado de Chibuto recebeu milho proveniente do distrito de Manica adquirido ao preço de 750,00Mt o saco de 50Kg; O mercado de Maxixe foi abastecido com milho proveniente do distrito de Homoine comprado ao preço de 380,00Mt a lata de 20 litros; O mercado de Massinga recebeu milho proveniente do distrito de Gurué na província de Zambézia comprado ao preço de 220,00Mt a lata de 20 litros; O mercado de Inharrime foi abastecido com milho proveniente da Localidade de Mahalamba comprado ao preço de 300,00Mt a lata de 20 litros; O mercado de Inhassouro foi abastecido com milho proveniente do distrito de Buzi adquirido ao preço de 255,00Mt a lata de 20 litros.

Fluxo de Milho na Zona Centro: O mercado da cidade da Beira foi abastecido com milho proveniente do distrito de Gondola adquirido ao preço de 45,00Mt a lata de 5 litros; O mercado de Caia recebeu milho proveniente do distrito de Cheringoma adquirido ao preço de 90,00Mt a lata de 5 litros; O mercado de Buzi recebeu milho de produção local comprado ao produtor por 40,00Mt a lata de 5 litros; O mercado de Nhamatanda foi abastecido com milho proveniente das Localidades de Bebedo, Matenga e Metuchira comprado ao preço de 80,00Mt a lata de 5 litros;

O mercado de Manica foi abastecido com milho proveniente dos Postos Administrativos de Mavonde e Messica adquirido ao preço de 340,00Mt a lata de 20 litros; O mercado de Angónia recebeu milho vindo da Localidade de Chimuala adquirido ao preço de 320,00Mt a lata de 20 litros; O mercado de Cahora Bassa foi abastecido com milho proveniente do povoado de Cancuze na Localidade de Chitima adquirido ao preço de 320,00Mt a lata de 20 litros; O mercado de Macanga recebeu milho vindo dos povoados de Chiteche, Caler, Cabeza e Doa comprado ao preço de 250,00Mt a lata de 20 litros; O mercado da cidade de Quelimane foi abastecido com milho proveniente do distrito de Gorongosa na província de Sofala comprado ao preço de 900,00Mt o saco de 50Kg; O mercado de Gurué recebeu milho proveniente das Localidades de Magige, Ruace, Lioma e Tetete comprado ao preço de 18,00Mt/kg; O mercado de Morrumbala foi abastecido com milho de produção local vindo da Localidade de Muandiua adquirido ao preço de 450,00Mt a lata de 20 litros.

Fluxo de Milho na Zona Norte: O mercado da cidade de Nampula foi abastecido com milho proveniente do distrito de Mecuburi adquirido ao preço de 21,00Mt/kg; O mercado de Malema foi abastecido com milho de produção local comprado ao produtor por 300,00Mt a lata de 20 litros; O mercado de Pemba recebeu milho proveniente do distrito de Ancuabe comprado ao preço de 30,00Mt/kg; O mercado de Balama recebeu milho de produção local comprado ao produtor por 13,00Mt/kg; O mercado de Lichinga recebeu milho proveniente dos distritos de Chimbonila, Muembe e Sanga adquirido ao preço de 250,00Mt a lata de 20 litros; O mercado de Cuamba foi abastecido com milho produzido localmente comprado ao produtor por 340,00Mt a lata de 20 litros.

Fluxo de Feijão Manteiga na Zona Sul: O mercado de Bazuca na cidade de Maputo continua a ser abastecido com feijão manteiga, catarino e magunú proveniente Lichinga comprado ao preço de 1.000,00Mt e 1.200,00Mt a lata de 20 litros, respectivamente; O mercado de Xai-Xai recebeu feijão manteiga e catarino proveniente de Lichinga comprado ao preço de 60,00Mt/kg; O

mercado da cidade de Inhambane foi abastecido com feijão manteiga e catarino proveniente do mercado grossista de Zimpeto comprado ao preço de 3.800,00Mt e 4.000,00Mt o saco de 50Kg, respectivamente; O mercado de Maxixe recebeu feijão manteiga, catarino e magunú proveniente de Lichinga comprados ao preço de 3.000,00Mt e 3.550,00Mt o saco de 50Kg, respectivamente; O mercado de Massinga foi abastecido com feijão manteiga e catarino proveniente do distrito de Gurué na província de Zambézia comprado ao preço de 75,00Mt/kg e 80,00Mt/kg, respectivamente; O mercado de Vilankulo recebeu feijão manteiga, catarino e magnum proveniente de Lichinga adquirido ao preço de 3.500,00Mt e 4.000,00Mt o saco de 50Kg, respectivamente.

Fluxo de Feijão Manteiga na Zona Centro: O mercado da cidade da Beira foi abastecido com feijão manteiga e catarino proveniente do distrito de Gurué adquirido ao preço de 55,00Mt/kg; O mercado de Nhamatanda recebeu feijão manteiga, catarino e magnum proveniente do distrito de Chemba comprado ao preço de 3.800,00Mt o saco de 60Kg; O mercado de Manica recebeu feijão manteiga proveniente da Localidade de Dororo adquirido ao preço de 300,00Mt a lata de 5 litros; O mercado de Angónia recebeu feijão manteiga, catarino e magnum vindo da Localidade de Madeia comprado ao preço de 60,00Mt/kg; O mercado de Macanga foi abastecimento com feijão manteiga, catarino e magnum proveniente dos povoados de Chiteche, Calere e Cambeze adquirido ao preço de 1.000,00Mt a lata de 20 litros; O mercado da cidade de Quelimane foi abastecido com feijão manteiga, catarino e magnum proveniente do distrito de Gurué comprado ao preço de 60,00Mt/kg.

Fluxo de Feijão Manteiga na Zona Norte: O mercado da cidade de Nampula recebeu feijão manteiga, catarino e magnum proveniente de Lichinga comprado ao preço de 52,00Mt/kg e 55,00Mt/kg, respectivamente; O mercado de Lichinga foi abastecido com feijão manteiga e catarino proveniente dos distritos de Chimbonila, Muembe e Sanga comprado ao preço de 1.000,00Mt a lata de 20 litros; O mercado de Cuamba recebeu feijão manteiga e catarino vindo

da cidade de Lichinga adquirido ao preço de 1.000,00Mt a lata de 20 litros.

Fluxo de Feijão Nhemba na Zona Sul: O mercado grossista de Bazuca na cidade de Maputo foi abastecido com feijão nhemba proveniente da cidade de Nampula adquirido ao preço de 30,00Mt/kg; O mercado da cidade de Inhambane recebeu feijão nhemba adquirido no mercado grossista de Zimpeto ao preço de 2.500,00Mt o saco de 50Kg; O mercado de Funhalouro recebeu feijão nhemba de produção local comprado ao preço de 800,00Mt a lata de 20 litros.

Fluxo de Feijão Nhemba na Zona Centro: O mercado da cidade da Beira foi abastecido com feijão nhemba proveniente da Localidade de Muda-Serração comprado ao preço de 150,00Mt a lata de 5 litros; O mercado de Nhamatanda recebeu feijão nhemba proveniente do distrito de Caia adquirido ao preço de 200,00Mt a lata de 5 litros; O mercado da cidade de Quelimane foi abastecido com feijão nhemba proveniente do distrito de Morrumbala comprado ao preço de 1.400,00Mt o saco de 50Kg.

Fluxo de Feijão Nhemba na Zona Norte: O mercado de Nampula recebeu feijão nhemba vindo do distrito de Mecuburi comprado ao preço de 30,00Mt/kg; O mercado de Pemba recebeu feijão nhemba proveniente do distrito de Balama adquirido ao preço de 30,00Mt/kg; O mercado de Balama recebeu feijão nhemba de produção local comprado ao preço de 30,00Mt/kg; O mercado de Cuamba recebeu feijão nhemba de produção local comprado ao produtor por 500,00Mt a lata de 20 litros.

Fluxo de Amendoim na Zona Sul: O mercado grossista de Bazuca na cidade de Maputo foi abastecido com amendoim pequeno e grande sem casca proveniente do distrito de Murrupula na Província de Nampula adquirido ao preço de 50,00Mt/kg e 45,00Mt/kg, respectivamente; O mercado de Xai-Xai recebeu amendoim pequeno e grande sem casca proveniente de Nampula adquirido ao preço de 60,00Mt/kg; O mercado da cidade de Inhambane foi abastecido com amendoim pequeno sem casca proveniente do mercado grossista de Zimpeto na província de

Maputo comprado ao preço de 4.200,00Mt o saco de 50Kg; O mercado de Maxixe foi abastecido com amendoim pequeno sem casca proveniente da cidade de Nampula comprado ao preço de 2.850,00Mt o saco de 50Kg; O mercado de Massinga foi abastecido com amendoim pequeno sem casca proveniente de Nampula comprado ao preço de 75,00Mt/kg; O mercado de Vilankulo recebeu amendoim pequeno sem casca proveniente de Nampula comprado ao preço de 3.850,00Mt o saco de 50Kg; O mercado de Funhalouro recebeu amendoim grande sem casca adquirido no mercado grossista de Maxixe ao preço de 3.200,00Mt o saco de 50Kg; O mercado de Inhassouro recebeu amendoim pequeno com casca proveniente do distrito de Nhamatanda comprado ao preço de 240,00Mt a lata de 20 litros.

Fluxo de Amendoim na Zona Centro: O mercado da Beira foi abastecido com amendoim pequeno e grande sem casca proveniente do distrito de Murrupula na província de Nampula comprado ao preço de 58.00Mt/kg; O mercado de Buzi recebeu amendoim pequeno e grande com casca de produção local ao preço de 80,00Mt e 40,00Mt a lata de 5 litros, respectivamente; O mercado de Manica recebeu amendoim pequeno sem casca proveniente da Localidade de Mavita adquirido ao preço de 750,00Mt a lata de 20 litros; O mercado de Cahora Bassa foi abastecido com amendoim grande sem casca comprado na cidade de Tete ao preço de 60,00Mt/kg; O mercado da cidade de Quelimane recebeu amendoim pequeno com casca proveniente do distrito de Ile adquirido ao preço de 250,00Mt a lata de 20 litros.

Fluxo de Amendoim na Zona Norte: O mercado da cidade de Pemba foi abastecido com amendoim grande sem casca proveniente do distrito de Namuno adquirido ao preço de 45,00Mt/kg; O mercado de Balama recebeu amendoim grande produzido localmente ao preço de 50,00Mt/kg; O mercado de Cuamba foi abastecido com amendoim grande sem casca proveniente do distrito de Malema comprado ao preço de 1.000,00Mt a lata de 20 litros.

Quadro 1a: Preço e Mudança Percentual a Nível Grossista (MT/Kg).

| | produto | | | | | | | | | | | |
|-----------|----------------------|-----------|--------|---------------|-----------|--------|----------------------|-----------|--------|----------------------|-----------|--------|
| | Grão de milho branco | | | Feijão nhemba | | | Feijão manteiga/Nac. | | | Feijão catarina/Nac. | | |
| | Sem. ant. | Sem. rec. | Mud. % | Sem. ant. | Sem. rec. | Mud. % | Sem. ant. | Sem. rec. | Mud. % | Sem. ant. | Sem. rec. | Mud. % |
| MAPUTO | 28.57 | 28.57 | 0 | 44.00 | 44.00 | 0 | 76.00 | 76.00 | 0 | 80.00 | 80.00 | 0 |
| XAI-XAI | 17.14 | 17.14 | 0 | . | . | . | 62.00 | 62.00 | 0 | 62.00 | 62.00 | 0 |
| MAXIXE | . | . | . | . | . | . | 92.00 | 92.00 | 0 | 92.00 | 93.00 | 1 |
| MASSINGA | 29.52 | 30.10 | 2 | 52.00 | 51.00 | -2 | 87.00 | 87.00 | 0 | 87.00 | 83.00 | -5 |
| BEIRA | . | 20.00 | . | . | 40.00 | . | . | 84.00 | . | . | 84.00 | . |
| QUELIMANE | 27.43 | 27.43 | 0 | 43.48 | 38.65 | -11 | 80.83 | 80.83 | 0 | 80.83 | 80.83 | 0 |
| NAMPULA | 20.38 | 20.00 | -2 | 42.27 | 41.06 | -3 | 65.00 | 65.00 | 0 | 55.00 | 55.00 | 0 |
| MALEMA | . | 17.14 | . | . | 42.27 | . | . | 46.19 | . | . | 46.19 | . |

Nota: "sem. rec." = semana recente; 'sem. ant.' = semana anterior; 'mud. %' = mudança percentual.

Quadro 1b: Preço e Mudança Percentual a Nível Grossista, Continuação (MT/Kg).

| | produto | | | | | | | | |
|-----------|--------------------|-----------|--------|-----------------|-----------|--------|---------------|-----------|--------|
| | Amendoim peq./Nac. | | | Amendoim grande | | | Mandioca seca | | |
| | Sem. ant. | Sem. rec. | Mud. % | Sem. ant. | Sem. rec. | Mud. % | Sem. ant. | Sem. rec. | Mud. % |
| MAPUTO | 75.00 | 75.00 | 0 | 60.00 | 60.00 | 0 | . | . | . |
| XAI-XAI | 60.00 | 60.00 | 0 | . | . | . | . | . | . |
| MAXIXE | 75.00 | 75.00 | 0 | 60.00 | 60.00 | 0 | . | . | . |
| MASSINGA | 89.00 | 86.00 | -3 | 84.00 | . | . | . | . | . |
| BEIRA | . | 64.00 | . | . | 64.00 | . | . | . | . |
| QUELIMANE | 80.00 | 70.00 | -12 | . | . | . | 16.67 | 16.67 | 0 |
| NAMPULA | 100.00 | 100.00 | 0 | 70.00 | 70.00 | 0 | 11.11 | 8.33 | -25 |
| MALEMA | . | 50.57 | . | . | 54.98 | . | . | 8.33 | . |

Nota: "sem. rec." = semana recente; 'sem. ant.' = semana anterior; 'mud. %' = mudança percentual.

Quadro 2a: Preço e Mudança Percentual a Nível Produtor (MT/Kg).

| | produto | | | | | | | | |
|------------|----------------------|-----------|--------|---------------|-----------|--------|----------------------|-----------|--------|
| | Grão de milho branco | | | Feijão nhemba | | | Feijão manteiga/Nac. | | |
| | Sem. ant. | Sem. rec. | Mud. % | Sem. ant. | Sem. rec. | Mud. % | Sem. ant. | Sem. rec. | Mud. % |
| GORONGOSA | 14.03 | 14.03 | 0 | 34.51 | 34.51 | 0 | 65.98 | 65.98 | 0 |
| NHAMATANDA | . | 18.29 | . | . | 48.31 | . | . | 73.13 | . |
| MANICA | 19.43 | 19.43 | 0 | . | . | . | 69.28 | 69.28 | 0 |
| CHIMOIO | 17.14 | . | . | . | . | . | 69.28 | . | . |
| MUTARARA | 17.14 | . | . | 27.17 | . | . | 23.09 | . | . |
| ANGONIA | 17.71 | 18.29 | 3 | 25.00 | 20.00 | -20 | 60.00 | 60.00 | 0 |
| MALEMA | 17.14 | . | . | 30.19 | . | . | 46.19 | . | . |
| NAMUNO | 18.00 | . | . | 35.00 | . | . | . | . | . |
| CUAMBA | 18.86 | 19.43 | 3 | 30.19 | 30.19 | 0 | 57.74 | 57.74 | 0 |

Nota: "sem. rec." = semana recente; 'sem. ant.' = semana anterior; 'mud. %' = mudança percentual.

Quadro 2b: Preço e Mudança Percentual a Nível Produtor, Continuação (MT/Kg).

| | produto | | | | | | | | |
|------------|---------------|-----------|--------|---------------------------|-----------|--------|--------------------------|-----------|--------|
| | Mandioca seca | | | Amendoim pequeno c/ casca | | | Amendoim grande c/ casca | | |
| | Sem. ant. | Sem. rec. | Mud. % | Sem. ant. | Sem. rec. | Mud. % | Sem. ant. | Sem. rec. | Mud. % |
| NHAMATANDA | . | . | . | . | 43.24 | . | . | . | . |
| MALEMA | 5.00 | . | . | 20.27 | . | . | 28.90 | . | . |
| CUAMBA | 12.50 | 10.00 | -20 | . | . | . | . | . | . |

Nota: "sem. rec." = semana recente; 'sem. ant.' = semana anterior; 'mud. %' = mudança percentual.

Quadro 3e: Preço e Mudança Percentual a Nível de Mercado Retalhista (MTn/Kg).

| | PRODUTOS | | | | | | | | | | | |
|---------------|-------------|-----------|--------|-----------|-----------|--------|-----------|-----------|--------|-----------|-----------|--------|
| | Cebola Seca | | | Cenoura | | | Repolho | | | Tomate | | |
| | Sem. ant. | Sem. rec. | Mud. % | Sem. ant. | Sem. rec. | Mud. % | Sem. ant. | Sem. rec. | Mud. % | Sem. ant. | Sem. rec. | Mud. % |
| MAPUTO | 38.33 | 38.33 | 0 | 47.50 | 47.50 | 0 | 45.00 | 45.00 | 0 | 35.00 | 35.00 | 0 |
| BOANE | 25.00 | 25.00 | 0 | 61.11 | 61.11 | 0 | 30.00 | 30.00 | 0 | 31.75 | 34.52 | 9 |
| MATUTUINE | 50.00 | 50.00 | 0 | . | . | . | 80.00 | 50.00 | -38 | 30.00 | 50.00 | 67 |
| NAMAACHA | 50.00 | 50.00 | 0 | 32.70 | 27.50 | -16 | 50.00 | 40.00 | -20 | 27.50 | 45.00 | 64 |
| MANHIÇA | . | . | . | . | 50.00 | . | . | 15.00 | . | . | 30.30 | . |
| XAI-XAI | 45.00 | 45.00 | 0 | 80.00 | 80.00 | 0 | 40.00 | . | . | 80.00 | 80.00 | 0 |
| CHOKWE | . | 30.00 | . | . | 50.00 | . | . | 50.00 | . | . | 50.00 | . |
| CHIBUTO | . | 30.00 | . | . | 30.00 | . | . | 20.00 | . | . | 30.00 | . |
| CHICUALACUALA | 50.00 | 50.00 | 0 | 17.50 | 17.50 | 0 | 35.00 | 30.00 | -14 | 39.25 | 47.22 | 20 |
| MANJACAZE | 43.33 | 43.33 | 0 | 12.50 | 12.50 | 0 | 60.00 | 60.00 | 0 | 67.12 | 67.12 | 0 |
| INHAMBANE | 40.00 | 40.00 | 0 | 10.00 | 10.00 | 0 | 40.00 | 40.00 | 0 | 70.00 | 70.00 | 0 |
| MAXIXE | 40.00 | 40.00 | 0 | 50.00 | 50.00 | 0 | 20.00 | 20.00 | 0 | 50.00 | 50.00 | 0 |
| MASSINGA | 57.42 | 53.64 | -7 | 10.00 | 10.00 | 0 | 20.00 | 20.00 | 0 | 96.51 | 47.95 | -50 |
| VILANCULO | 46.67 | 46.67 | 0 | 70.00 | 50.00 | -29 | 30.00 | 50.00 | 67 | 50.00 | 50.00 | 0 |
| FUNHALOURO | 58.40 | 87.39 | 50 | . | . | . | . | 20.00 | . | 90.00 | 123.11 | 37 |
| GUVURO | 60.00 | 50.00 | -17 | . | . | . | 27.50 | 87.50 | 218 | . | 100.00 | . |
| INHARRIME | 162.76 | 60.00 | -63 | . | . | . | . | . | . | 150.74 | 293.05 | 94 |
| INHASSOURO | 50.00 | 50.00 | 0 | 100.00 | 100.00 | 0 | 150.00 | 150.00 | 0 | 100.00 | 120.00 | 20 |
| MABOTE | 50.00 | 50.00 | 0 | 10.00 | 20.00 | 100 | 90.00 | 150.00 | 67 | 75.50 | 65.19 | -14 |
| ZAVALA | 40.00 | . | . | 117.95 | . | . | 50.00 | . | . | 22.66 | . | . |
| BEIRA | 35.00 | 35.00 | 0 | 55.00 | 50.00 | -9 | 15.00 | 15.00 | 0 | 50.00 | 50.00 | 0 |
| CAIA | 50.00 | 50.00 | 0 | 80.00 | 120.00 | 50 | 30.00 | 30.00 | 0 | 30.00 | 30.00 | 0 |
| BUZI | . | . | . | . | . | . | . | 50.00 | . | . | 30.03 | . |
| GORONGOSA | 35.00 | 35.00 | 0 | . | . | . | 10.00 | 10.00 | 0 | 40.00 | 40.00 | 0 |
| NHAMATANDA | . | 50.00 | . | . | 70.00 | . | . | 17.50 | . | . | 15.00 | . |
| MANICA | 40.00 | 40.00 | 0 | 20.00 | 20.00 | 0 | 40.00 | 40.00 | 0 | 116.67 | 100.00 | -14 |
| CHIMOIO | 40.00 | 40.00 | 0 | . | . | . | 27.50 | 27.50 | 0 | 40.00 | 40.00 | 0 |
| GONDOLA | 35.71 | 55.56 | 56 | 71.43 | 71.43 | 0 | . | 20.00 | . | 16.95 | 37.75 | 123 |
| SUSSUNDENGA | . | . | . | . | . | . | 25.00 | . | . | 40.00 | . | . |
| MUTARARA | 60.00 | . | . | . | . | . | 30.00 | . | . | 10.99 | . | . |
| ANGONIA | . | . | . | 7.39 | 7.17 | -3 | 10.00 | 10.00 | 0 | 25.00 | 30.00 | 20 |
| CAHORA BASSA | 47.50 | 50.00 | 5 | . | . | . | 12.92 | 7.32 | -43 | 31.82 | 32.29 | 1 |
| MACANGA | . | 138.85 | . | . | . | . | . | 35.00 | . | . | 50.01 | . |
| QUELIMANE | . | 40.00 | . | . | 80.00 | . | . | 50.00 | . | . | 80.00 | . |
| MOCUBA | 50.00 | . | . | 60.00 | . | . | 40.00 | . | . | 30.00 | . | . |
| MORRUMBALA | 100.00 | 100.00 | 0 | . | . | . | . | . | . | 60.00 | 60.00 | 0 |
| NAMPULA | 40.00 | 40.00 | 0 | 30.92 | 29.67 | -4 | 35.00 | 35.00 | 0 | 40.00 | 40.00 | 0 |
| MALEMA | 15.00 | 15.00 | 0 | . | . | . | 32.50 | . | . | 15.00 | 15.00 | 0 |
| PEMBA | 60.00 | 35.00 | -42 | 100.00 | 100.00 | 0 | 40.00 | 30.00 | -25 | 80.00 | 80.00 | 0 |
| MONTEPUEZ | 50.00 | 50.00 | 0 | 150.00 | 150.00 | 0 | 40.00 | 40.00 | 0 | 60.00 | 70.00 | 17 |
| BALAMA | 60.00 | 70.00 | 17 | . | . | . | . | 44.19 | . | 52.03 | 52.67 | 1 |
| NAMUNO | 50.00 | . | . | . | . | . | . | . | . | 12.66 | . | . |
| LICHINGA | 50.00 | 50.00 | 0 | 50.00 | 50.00 | 0 | 30.00 | 30.00 | 0 | 35.00 | 35.00 | 0 |
| CUAMBA | 50.00 | 50.00 | 0 | . | . | . | 10.00 | . | . | 12.83 | 15.48 | 21 |
| MANDIMBA | . | . | . | . | . | . | 25.00 | 25.00 | 0 | 75.77 | 75.77 | 0 |

Nota: "sem. rec." = semana recente; "sem. ant." = semana anterior; "mud. %" = mudança percentual.

Quadro 4b: Quantidade do Produto Disponível Para a Compra/Venda no Mercado Grossista e Mudança Percentual Desde a Semana Anterior (Kg).

| | | Semana anterior | Semana recente | Mud. % |
|-----------|---------------------------|-----------------|----------------|--------|
| MAPUTO | Grão de milho branco | 3850 | 3150 | -18 |
| | Feijão nhemba | 50000 | 47500 | -5 |
| | Amendoim peq./Nac. | 41000 | 36500 | -11 |
| | Amendoim grande | 9000 | 7250 | -19 |
| | Feijão manteiga/Nac. | 47500 | 30000 | -37 |
| | Feijão catarina | 22500 | 19750 | -12 |
| | Amendoim peq./Imp. | 85000 | 72500 | -15 |
| XAI-XAI | Grão de milho branco | 1100 | 1350 | 23 |
| | Amendoim peq./Nac. | 850 | 950 | 12 |
| | Feijão manteiga/Nac. | 2050 | 1750 | -15 |
| | Feijão catarina | 1850 | 1200 | -35 |
| MAXIXE | Amendoim peq./Nac. | 48900 | 45650 | -7 |
| | Amendoim grande | 12700 | 10700 | -16 |
| | Feijão manteiga/Nac. | 19850 | 18400 | -7 |
| | Feijão catarina | 28900 | 27800 | -4 |
| | Feijão magnum | 19600 | 18900 | -4 |
| MASSINGA | Grão de milho branco | 12000 | 13150 | 10 |
| | Feijão nhemba | 5394 | 5299 | -2 |
| | Amendoim peq./Nac. | 17673 | 2034 | -88 |
| | Amendoim grande | 133 | . | . |
| | Amendoim pequeno c/ casca | 3889 | 3384 | -13 |
| | Feijão manteiga/Nac. | 3068 | 3860 | 26 |
| | Feijão catarina | 5394 | 10540 | 95 |
| | Feijão magnum | 14598 | 15786 | 8 |
| BEIRA | Grão de milho branco | 35700 | 7000 | -80 |
| | Feijão nhemba | 8573 | 33120 | 286 |
| | Amendoim peq./Nac. | 59664 | 48274 | -19 |
| | Amendoim grande | 35337 | 22086 | -37 |
| | Feijão manteiga/Nac. | 59383 | 136581 | 130 |
| | Feijão catarina | 29691 | 39589 | 33 |
| QUELIMANE | Grão de milho branco | . | 10000 | . |
| | Feijão nhemba | . | 3312 | . |
| | Mandioca seca | . | 10286 | . |
| | Amendoim pequeno c/ casca | . | 378 | . |
| | Feijão manteiga/Nac. | . | 5938 | . |
| | Feijão catarina | . | 1979 | . |
| GURUE | Grão de milho branco | . | 72100 | . |
| | Feijão manteiga/Nac. | . | 41567 | . |
| | Feijão catarina | . | 36025 | . |
| NAMPULA | Grão de milho branco | 57120 | 43260 | -24 |
| | Feijão nhemba | 2981 | 10977 | 268 |
| | Amendoim peq./Nac. | 9854 | 7160 | -27 |
| | Amendoim grande | 19400 | 11767 | -39 |
| | Mandioca seca | 35520 | 32914 | -7 |
| | Amendoim pequeno c/ casca | 3615 | 4540 | 26 |
| | Amendoim grande c/ casca | 1898 | 3401 | 79 |
| | Feijão manteiga/Nac. | 30345 | 37114 | 22 |
| | Feijão catarina | 3088 | 5820 | 88 |
| | Feijão magnum | 26524 | 36224 | 37 |

Quadro 6: Preços de Produtos Pecuários em Médias Mensais (Mt/kg)

| Provincia | Carnes | | | | | | | | | | | | Frango Vivo | | Mud % |
|--------------|----------|---------|----------|----------|---------|---------|----------|---------|---------|--------|--------|--------|-------------|---------|--------|
| | Cabrito | | Mud % | Porco | | Mud % | Vaca | | | | | | Setembro | Outubro | |
| | Setembro | Outubro | | Setembro | Outubro | | 1a Qual. | | 2a Qual | | Mud % | | | | |
| | | | Setembro | | | Outubro | Setembro | Outubro | | | | | | | |
| Maputo | 229,17 | 246,67 | 7,09 | 261,54 | 266,67 | 1,92 | 220,67 | 254,17 | 13,18 | 196,18 | 212,86 | 7,84 | 245,53 | 250,77 | 2,09 |
| Gaza | 196,67 | 244,00 | 19,40 | 273,33 | 350,00 | 21,90 | 197,14 | 207,00 | 4,76 | 187,20 | 193,33 | 3,17 | 238,64 | 261,11 | 8,61 |
| Inhambane | 235,53 | 246,67 | 4,52 | 205,90 | 209,64 | 1,79 | 259,26 | 252,83 | -2,54 | 215,60 | 185,89 | -15,98 | 254,94 | 251,72 | -1,28 |
| Sofala | 187,92 | 190,00 | 1,10 | 191,67 | 184,72 | -3,76 | 205,71 | 236,00 | 12,83 | 212,86 | 210,00 | -1,36 | 232,90 | 219,75 | -5,98 |
| Manica | 166,25 | 162,78 | -2,13 | 195,42 | 282,78 | 30,89 | 232,50 | 227,22 | -2,32 | 182,50 | 178,44 | -2,28 | 223,75 | 217,00 | -3,11 |
| Tete | 161,00 | 158,64 | -1,49 | 213,61 | 155,50 | -37,37 | 151,54 | 162,27 | 6,61 | 154,44 | 143,64 | -7,52 | 241,97 | 238,57 | -1,43 |
| Zambezia | 208,75 | 203,33 | -2,66 | 197,50 | 210,00 | 5,95 | 275,00 | 300,00 | 8,33 | 247,50 | 276,67 | 10,54 | 249,38 | 251,67 | 0,91 |
| Nampula | 233,75 | 225,00 | -3,89 | 195,00 | 184,17 | -5,88 | 300,00 | 312,50 | 4,00 | 243,33 | 243,75 | 0,17 | 280,83 | 250,83 | -11,96 |
| Cabo Delgado | 230,00 | 228,46 | -0,67 | 161,11 | 155,56 | -3,57 | 342,86 | 330,00 | -3,90 | 244,44 | 257,14 | 4,94 | 243,75 | 254,17 | 4,10 |
| Niassa | 251,67 | 220,00 | -14,39 | 280,00 | 227,50 | -23,08 | 291,67 | 290,00 | -0,57 | 250,00 | 236,00 | -5,93 | 266,82 | 272,22 | 1,99 |

Quadro 7: Preços Regionais e Internacionais de Grão de Milho, Trigo, Girassol e Soja.

| Produto | Local | Preço FOB | | | Observação |
|---------------|-----------------------------|---------------------------|---------------------------|-----------|------------|
| | | 14 de Novembro (Rand/Ton) | 21 de Novembro (Rand/Ton) | Diferença | |
| Milho Branco | Randfontein (Africa do Sul) | 2,697,00 | 2,680,00 | -17 | Baixou |
| Milho Amarelo | Randfontein (Africa do Sul) | 2,640,00 | 2,640,00 | 0 | Igual |
| Trigo | Randfontein (Africa do Sul) | 4,380,00 | 4,350,00 | -30 | Baixou |
| Girassol | Randfontein (Africa do Sul) | 5,390,00 | 5,410,00 | 20 | Subiu |
| Soja | Randfontein (Africa do Sul) | 6,076,00 | 6,085,00 | 9 | Subiu |

Fonte: SAFEX, compilado pelo SIMA.

Quadro 8: Taxa de Câmbio em Vigor no dia 19 de Novembro de 2019

| Período de análise | Meticais por Unidade de Moeda | | | Meticais por 1000 Unidades de Moeda | |
|--------------------|-------------------------------|-------------------|-----------------|-------------------------------------|------------------|
| | Dólar Americano | Rand Sul-Africano | Kwacha Zambiano | Dólar Zimbabweano | Kwacha Malawiano |
| Semana anterior | 63,77 | 4,27 | 4,66 | 168,70 | 87,66 |
| Semana Recente | 64,25 | 4,35 | 4,61 | 169,96 | 88,25 |

Fonte: Banco de Moçambique, Boletim nº 145/19.

Quadro 9: Preços Regionais e Internacionais do Mercado de Futuro de Milho, Trigo, Girassol e Soja

| Produto | Fonte | Mercado | Data da Recolha | Preços de Futuro | | | Unidade |
|---------------|-------|-----------------------------|-----------------|------------------|---------------|--------------|----------|
| | | | | Novembro 2019 | Dezembro 2019 | Janeiro 2020 | |
| Milho Amarelo | SAFEX | Randfontein (África do Sul) | 21 de Novembro | 2,640.00 | 2,660.00 | 2,679.00 | Rand/Ton |
| | CBOT | Chicago - EUA | 21 de Novembro | - | 366.75 | - | USD/Ton |
| Milho Branco | SAFEX | Randfontein (África do Sul) | 21 de Novembro | 2,680.00 | 2,708.00 | 2,736.00 | Rand/Ton |
| Trigo | SAFEX | Randfontein (África do Sul) | 21 de Novembro | 4,350.00 | 4.355.00 | 4,580.00 | Rand/Ton |
| | CBOT | Chicago - EUA | 21 de Novembro | - | 515.50 | - | USD/Ton |
| Girassol | SAFEX | Randfontein (África do Sul) | 21 de Novembro | 5,410.00 | 5,417.00 | 5,540.00 | Rand/Ton |
| Soja | SAFEX | Randfontein (África do Sul) | 21 de Novembro | 6.085.00 | 6.080.00 | 6,071.00 | Rand/Ton |
| | CBOT | Chicago - EUA | 21 de Novembro | - | - | 905.00 | USD/Ton |

Fonte: SAFEX, compilado pelo SIMA.

O que são Preços de Futuro? Os preços de futuro de um determinado produto são preços acordados no "presente" para a compra e venda desse produto numa data futura, e resultam de uma série de prognósticos feitos pelos operadores dos mercados de futuro sobre as condições do mercado na data da compra e venda. Os preços de futuro são, portanto, o melhor prognóstico sobre o preço (do produto) que será praticado no mercado naquela data futura

FICHA TÉCNICA

Edição:

SIMA-Sistema de Informação de Mercados Agrícolas

Direcção:

Delfim Vilissa

Jeremias Chaúque

Coordenação:

Venâncio Salustiano

Gestão de conteúdos e Base de Dados:

Venâncio Salustiano

Marilda Tembe

Simão C. Nhane

Recolha e Entrada dos Dados:

Abel Frechaut

Benjamim Manuel

Maquetização:

Venâncio Salustiano