



# Quente-Quente

## Informação Semanal de Mercados Agrícolas no País, Região e Mundo Publicação do Sistema de Informação de Mercados Agrícolas (SIMA)

Ministério da Agricultura e Segurança Alimentar-DPCI-Dpto. Estatística

Tel: 823260810 Fax: 21 41 47 01; Email: [simamoc@gmail.com](mailto:simamoc@gmail.com)

[www.masa.gov.mz/sima/](http://www.masa.gov.mz/sima/)

### Oportunidade de locais para compra e venda do feijão Manteiga que oferece ao mercado nacional.

#### Preço de Feijão Manteiga

Por Venâncio Salustiano

O feijão manteiga é uma leguminosa consumida por quase toda a população moçambicana. Segundo informação dos praticantes de negócio de feijão monitorados pelo SIMA, mais de 50% deste produto que é comercializado no mercado nacional é proveniente da produção nacional.

**Figura 1: Feijão Manteiga.**

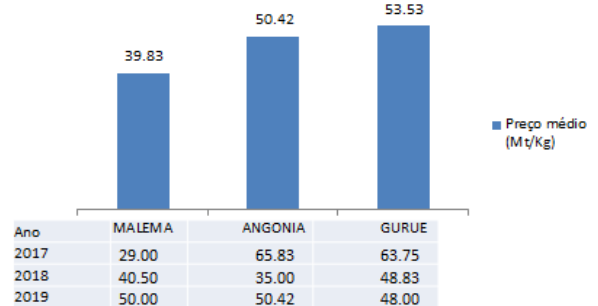


Nos mercados de referência, o feijão manteiga é comercializado a grosso em sacos de 50 e 100 quilogramas, e a retalhe por quilograma.

No primeiro trimestre dos últimos três anos (2017 a 2019), os mercados monitorados pelo SIMA, comercializam este grão ao preço médio de 80.00Mt/Kg. Contudo, os mercados da região sul do país tendem a serem mais caros em relação aos das regiões centro e Norte.

Feita análise do preço deste produto neste trimestre com objectivo de orientar os praticantes de compra e venda de feijão nos mercados monitorados pelo SIMA. A análise constatou que o feijão manteiga é mais barato nos mercados Malema, Angónia e Gurúé *õ*Figura 2ö. Durante este período, os três mercados/distritos são os recomendados para compra do feijão ao preço mais baixo do país.

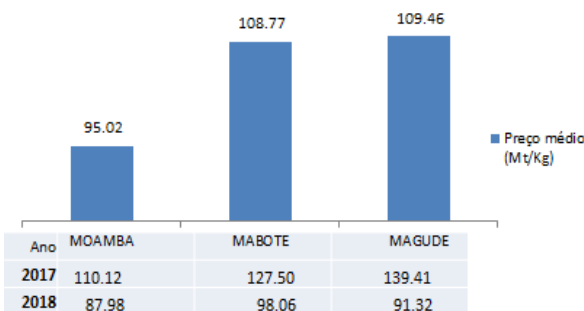
**Figura 2: Os três mercados de feijão manteiga mais baratos do primeiro trimestre dos últimos três anos (2017 a 2019).**



Fonte: Base de Dados do SIMA

Ainda neste período, constatou-se que os distritos Magude, Mabote e Moamba todos na região sul do país, são os três mercados/distritos que vendem o feijão manteiga ao preço mais caro. Neste período do ano, os três locais são os recomendados para a venda deste produto.

**Figura 3: Os três mercados de feijão manteiga mais caros do primeiro trimestre dos últimos três anos (2017 a 2019).**



Fonte: Base de Dados do SIMA

A identificação destes três mercados/distritos mais baratos e caros, visa melhorar o desempenho dos mercados agrícolas, em Moçambique, com a disponibilização de informação aos produtores, comerciantes e consumidores permitindo que os comerciantes saibam onde adquirir os produtos lucrativos e os produtores identifiquem locais de preços favoráveis para valorizar o seu produto.



Por Venâncio Salustiano e Marilda Tembe

### Varição do Preço do Milho no Mercado

**Retalhista:** O preço do milho que é comercializado a retalhe na presente semana nos mercados monitorados pelo SIMA e estável. Contudo, a maioria dos mercados que apresentam tendem a subir conforme ilustra o *Quadro 1*.



**Quadro 1:** Preço do milho e sua variação percentual em relação ao preço da semana anterior.

Mercado	Semana anterior	Semana recente	Mud. %
CAIA	20,57	16,00	- 22,22
MOCUBA	14,29	12,86	- 10,00
PEMBA	29,71	30,86	3,85
MANDIMBA	17,14	20,00	16,67
INHASSOURO	18,29	22,86	25,00
FUNHALOURO	17,14	21,71	26,67
XAI-XAI	22,86	31,43	37,50

O preço médio deste cereal na presente semana é de 21.74Mt/kg contra 21.45Mt/kg da semana anterior, o máximo é de 31.00Mt/Kg praticado nos mercados de Chokwe, Xai-Xai e Pemba, seguido de Chiure a 29.00Mt/kg e, o mínimo é de 11.00Mt/kg praticado no mercado de Mutarara, seguido do mercado de Mocuba à 13.00Mt/Kg (Quadro 6).

### Varição do Preço do Arroz no Mercado

**Retalhista:** O preço do arroz ao retalhista nos mercados monitorados pelo SIMA na presente semana, continua estável com tendência a baixar,



contudo, o *Quadro 2* mostra alguns mercados que variaram o preço em relação ao da semana anterior.


**Quadro 2:** Preço do arroz e sua variação percentual em relação ao preço da semana anterior.

Mercado	Semana anterior	Semana recente	Mud. %
CAIA	50,00	40,00	- 20,00
BALAMA	50,00	40,00	- 20,00
MATOLA	48,33	40,00	- 17,24
CHIURE	45,00	40,00	- 11,11
MOCUBA	50,00	45,00	- 10,00
VILANCULO	41,67	40,00	- 4,00
MASSINGA	48,33	50,00	3,45

O preço médio deste cereal, na presente semana é de 45.86Mt/kg contra 46.79Mt/Kg da semana anterior; o máximo é de 60.00Mt/kg praticado no mercado de Malema, seguido do mercado de Nampula à 53.00Mt/Kg, o mínimo é de 33.00Mt/Kg praticado no mercado de Maputo, seguido de Caia, Balama, Matola, Chiure, Vilanculos, Inhambane, Govuro e Montepuez à 40.00Mt/kg. O maior número de mercados comercializam o arroz ao preço de 40 à 50.00Mt/Kg (Quadro 6).

### Varição do Preço do Feijão Nhemba no Mercado Retalhista:

De um modo geral, o preço a retalhe do feijão nhemba na presente semana variou para alguns mercados, o destaque vai para o mercado de Montepuez que regista uma subida de 60%. O *Quadro 3* ilustra os mercados que variaram o preço deste produto.



**Quadro 3:** Preço do feijão nhemba e sua variação percentual em relação ao preço da semana anterior.

Mercado	Semana anterior	Semana recente	Mud. %
NAMPULA	40,00	30,00	- 25,00
MASSINGA	46,59	36,87	- 20,87
FUNHALOURO	62,51	66,18	5,87
MONTEPUEZ	25,00	40,00	60,00

O preço médio desta leguminosa na presente semana é de 41.95Mt/Kg; o mínimo é de 15.00Mt/kg praticado no mercado de Malema, seguido dos mercados de Angónia, Namuno, Chiure, Balama, Mocuba, Caia e Cidade de Nampula à 30.00Mt/Kg e, o máximo é de 121.00Mt/Kg, praticado no mercado da Matola seguido de Funhalouro à 66.00Mt/Kg (Quadro 3b).

#### Variação do Preço de Feijão manteiga no Mercado Retalhista:



O preço do feijão manteiga comercializado à retalhe nos mercados monitorados pelo SIMA na presente semana, esta estável o **Quadro 4** ilustra os mercados que apresentam variação em relação ao preço praticado na

semana anterior.

**Quadro 4:** Preço do feijão manteiga e sua variação percentual em relação ao preço da semana anterior.

Mercado	Semana Anterior	Semana Recente	Mud. %
FUNHALOURO	105,08	86,67	- 17,53
CHIURE	90,00	80,00	- 11,11
MASSINGA	99,04	92,38	- 6,73
INHAMBANE	85,00	80,00	- 5,88
MONTEPUEZ	70,00	75,00	7,14
MANDIMBA	44,91	55,47	23,53

O preço médio do feijão manteiga na presente semana, ao nível de mercado retalhista é de 80.14Mt/Kg, ao nível de mercado retalhista. O preço mínimo é praticado nos mercados de Angónia e Malema à 50.00Mt/Kg seguido do mercado de Mandimba à 55.00Mt/Kg e, o máximo é de 104.00Mt/kg praticado no mercado da Cidade de Chimoio seguido dos mercados de Govuro, Inhassoro e Pemba à 100.00Mt/kg (Quadro 6).

#### Variação do Preço de amendoim no Mercado Retalhista:



O preço de amendoim pequeno e grande na presente semana nos mercados

monitorados pelo SIMA, continuam estáveis, com variação em alguns mercados. O **Quadro 5** ilustra os mercados que apresentam variações em relação ao preço praticado na semana anterior.

**Quadro 5:** Preço de amendoim pequeno e grande e sua variação percentual em relação ao preço da semana anterior.

Mercado	Semana Anterior	Semana Recente	Mud. %
<b>Amendoim pequeno sem casca</b>			
MOCUBA	60,00	55,00	- 8,33
INHAMBANE	75,00	70,00	- 6,67
FUNHALOURO	78,33	73,33	- 6,38
MUTARARA	96,92	92,71	- 4,35
NAMPULA	83,33	80,00	- 4,00
MASSINGA	71,64	72,75	1,55
XAI-XAI	80,00	90,00	12,50
<b>Amendoim grande sem casca</b>			
BALAMA	70,00	60,00	- 14,29
INHAMBANE	60,00	55,00	- 8,33
MASSINGA	65,82	68,09	3,45
FUNHALOURO	65,00	70,00	7,69
XAI-XAI	70,00	80,00	14,29
CAIA	60,00	80,00	33,33

O preço médio do amendoim pequeno na presente semana, ao nível de mercado retalhista, é de 80.45Mt/Kg. O preço mínimo do amendoim pequeno é de 40.00Mt/Kg praticado em Malema, seguido do mercado de Mocuba à 55.00Mt/kg, o máximo é praticado em Govuro à 135.00Mt/Kg, seguido dos mercados das Cidades de Quelimane e Matola a 100.00Mt/kg (Quadro 6).

O preço médio do amendoim grande ao nível de mercado retalhista, é de 70.52Mt/Kg; O mínimo é de 45.00Mt/Kg praticado em Malema seguido do mercado de Inhambane a 55.00Mt/Kg e, o máximo é de 100.00Mt/kg praticado no mercado de Govuro, seguido de Chimoio à 97.00Mt/kg (Quadro 6).

Quadr 6: Informação Semanal de Preços (Mt/Kg) no Mercado retalhista no País - Semana de 29 de Março a 05 de Abril de 2019

Mais informações ver Quente-Quente nº 1238 na página web "www.masa.gov.mz/sima"

Milho		Arroz		Feijão Nhemba		Feijão manteiga		Amendoim peq./Nac.		Amendoim grande	
Mercados	Semana recente	Mercados	Semana recente	Mercados	Semana recente	Mercados	Semana recente	Mercados	Semana recente	Mercados	Semana recente
MUTARARA	11	MAPUTO	33	MALEMA	15	ANGONIA	50	MALEMA	40	MALEMA	45
MOCUBA	13	CAIA	40	NAMPULA	30	MALEMA	50	MOCUBA	55	INHAMBANE	55
RIBAUE	14	BALAMA	40	CAIA	30	MANDIMBA	55	LICHINGA	60	PEMBA	57
MALEMA	15	MATOLA	40	MOCUBA	30	LICHINGA	60	ZAVALA	65	BALAMA	60
CAIA	16	CHIURE	40	BALAMA	30	MUTARARA	69	INHAMBANE	70	LICHINGA	60
GUVURO	17	VILANCULO	40	CHIURE	30	MAPUTO	69	MASSINGA	73	MATOLA	61
LICHINGA	17	INHAMBANE	40	NAMUNO	30	CAIA	75	FUNHALOURO	73	MAPUTO	66
NAMPULA	20	GUVURO	40	ANGONIA	30	MOCUBA	75	NAMPULA	80	MASSINGA	68
BALAMA	20	MONTEPUEZ	40	MAPUTO	35	NAMPULA	75	CHOKWE	80	CHOKWE	70
MANDIMBA	20	MOCUBA	45	CHIMOIO	36	MONTEPUEZ	75	VILANCULO	80	VILANCULO	70
QUELIMANE	20	FUNHALOURO	45	MASSINGA	37	CHIURE	80	INHASSOURO	80	MONTEPUEZ	70
FUNHALOURO	22	PEMBA	45	XAI-XAI	40	INHAMBANE	80	RIBAUE	80	NAMUNO	70
CHIMOIO	23	ZAVALA	45	VILANCULO	40	VILANCULO	80	CAIA	80	FUNHALOURO	70
NAMUNO	23	QUELIMANE	45	RIBAUE	40	RIBAUE	80	XAI-XAI	90	CHIURE	80
INHASSOURO	23	INHASSOURO	47	LICHINGA	40	BALAMA	80	MUTARARA	93	XAI-XAI	80
ANGONIA	27	XAI-XAI	50	MONTEPUEZ	40	QUELIMANE	80	CHIMOIO	95	CAIA	80
MAPUTO	28	CHOKWE	50	QUELIMANE	40	FUNHALOURO	87	MATOLA	100	QUELIMANE	80
MASSINGA	28	CHIMOIO	50	INHAMBANE	43	MATOLA	90	QUELIMANE	100	CHIMOIO	97
CHIURE	29	MUTARARA	50	MUTARARA	48	XAI-XAI	90	GUVURO	135	GUVURO	100
PEMBA	31	RIBAUE	50	PEMBA	54	NAMUNO	90				
CHOKWE	31	NAMUNO	50	CHOKWE	60	MASSINGA	92				
XAI-XAI	31	LICHINGA	50	FUNHALOURO	66	ZAVALA	97				
		MANDIMBA	50	MATOLA	121	GUVURO	100				
		MASSINGA	50			INHASSOURO	100				
		ANGONIA	50			PEMBA	100				
		NAMPULA	53			CHIMOIO	104				
		MALEMA	60								

Nota: Este quadro, reflecte apenas aos mercados que enviaram informação de preço na semana de 29 de Março a 05 de Abril de 2019



*Por Marílda Tembe e Símião Nhane*

**Fluxo de Milho na Zona Sul:** O mercado de Chokwè recebeu milho da produção local adquirido ao preço de 500,00Mt a lata de 20 litros; O mercado de Chibuto foi abastecido com milho proveniente do distrito de Manica adquirido ao preço de 950,00Mt o saco de 50Kg; O mercado de Guvuro recebeu milho proveniente de Cruzamento de Macossa adquirido ao preço de 200,00Mt a lata de 20 litros; O mercado de Inhassouro foi abastecido com milho proveniente do distrito de Mussurize comprado ao preço de 200,00Mt a lata de 20 litros.

**Fluxo de Milho na Zona Centro:** O mercado de Caia foi abastecido com milho de produção local adquirido ao preço de 70,00Mt a lata de 5 litros; O mercado da cidade de Chimoio foi abastecido com milho proveniente do distrito de Dombe adquirido ao preço de 280,00Mt a lata de 20 litros; O mercado de Mutarara recebeu milho proveniente do Posto Administrativo de Inhangoma comprado ao preço de 400,00Mt o saco de 50kg; O mercado de Changara foi abastecido com milho vindo do distrito de Manica adquirido ao preço de 200,00Mt a lata de 20 litros; O mercado de Mocuba recebeu milho proveniente do distrito de Lugela adquirido ao produtor por 7,00Mt/kg.

**Fluxo de Milho na Zona Norte:** O mercado da cidade de Nampula foi abastecido com milho da proveniente dos distritos de Milange e Mecuburi comprado ao preço de 13,00Mt/kg e 14,00Mt/kg, respectivamente; O mercado de Ribauè recebeu milho de produção local adquirido ao preço de 200,00Mt a lata de 20 litros; O mercado da cidade de Pemba foi abastecido com milho proveniente do distrito de Balama comprado ao preço de 10,00Mt/kg; O mercado de Balama foi abastecido

com milho de produção local comprado por 17,00Mt/kg; O mercado de Chiure recebeu milho vindo dos produtores locais comprando ao preço de 12,00Mt/kg; O mercado de Lichinga foi abastecido com milho proveniente dos distritos de Chimbonila, Ngauma, Sanga e Mavago adquirido ao preço de 250,00Mt a lata de 20 litros; O mercado de Mandimba recebeu milho produzido localmente adquirido ao produtor ao preço de 280,00Mt a lata de 20 litros; O mercado de Namuno foi abastecido com milho vindo dos Postos Administrativos de Machoca, Papai e Ukula comprado ao preço de 17,00Mt/kg.

**Fluxo de Feijão Manteiga na Zona Sul:** O mercado de Bazuca na cidade de Maputo na presente semana não deu entrada deste produto apenas manteve o feijão manteiga e catarino adquirido na semana anterior vindo de Angónia ao preço de 3.500,00Mt e 3.300,00Mt o saco de 50Kg, respectivamente; O mercado da Matola foi abastecido com feijão manteiga adquirido no mercado de Malanga na cidade de Maputo ao preço de 2.600,00Mt o saco de 50Kg; O mercado de Massinga recebeu feijão catarino e magnum adquirido no mercado grossista de Maxixe ao preço de 3.500,00Mt o saco de 50Kg.

**Fluxo de Feijão Manteiga na Zona Centro:** O mercado da cidade de Chimoio foi abastecido com feijão manteiga e catarino vindo do distrito de Angónia comprado ao preço de 720,00Mt a lata de 20 litros; O mercado de Mutarara foi abastecido com feijão manteiga e catarino proveniente do distrito de Angónia adquirido ao preço de 2.500,00Mt o saco de 50kg.

**Fluxo de Feijão Manteiga na Zona Norte:** O mercado da Cidade de Nampula foi abastecido com feijão manteiga, catarino e magnum provenientes do distrito de Alto Molocuè e da cidade de Lichinga comprado ao preço de 45,00Mt/kg e 50,00Mt/kg, respectivamente; O mercado de Chiure recebeu feijão manteiga proveniente da cidade de Nampula comprado ao preço de 50,00Mt/kg; O mercado de Lichinga recebeu feijão manteiga e catarino dos distritos de Sanga, Muembe, Chimbonila e Lichinga ao preço de 900,00Mt a 1.000,00Mt a lata de 20 litros.

**Fluxo de Feijão Nhemba na Zona Sul:** O mercado de Massinga continua a comercializar feijão nhemba adquirido na semana passada vindo de Nampula comprado ao preço de 1.300,00Mt o saco de 50Kg;

**Fluxo de Feijão Nhemba na Zona Centro:** O mercado da cidade de Chimoio foi abastecido com feijão nhemba proveniente do distrito de Machaze comprado ao preço de 400,00Mt a lata de 20 litros; O mercado de Mutarara recebeu feijão nhemba vindo da localidade da Vila Nova da Fronteira comprado ao preço de 1.500,00Mt o saco de 50kg.

**Fluxo de Feijão Nhemba na Zona Norte:** O mercado da cidade de Pemba foi abastecido com feijão nhemba proveniente do distrito de Balama adquirido ao preço de 17,00Mt/kg; O mercado de Montepuez recebeu feijão nhemba de produção local comprado ao preço de 20,00Mt/kg; O mercado de Balama recebeu feijão nhemba de produção local comprado ao preço de 15,00Mt/kg; O mercado de Chiure foi abastecido com feijão nhemba de produção local comprado ao produtor por 15,00Mt/kg; O mercado de Namuno recebeu feijão nhemba produzido localmente comprado ao produtor por 25,00Mt/kg.

**Fluxo de Amendoim na Zona Sul:** O mercado de Massinga foi abastecido com amendoim pequeno sem casca adquirido no mercado grossista de

Maxixe ao preço de 3.300,00Mt o saco de 50Kg; O mercado de Inhassouro recebeu amendoim pequeno com casca vindo da localidade de Maimelane comprado ao preço de 200,00Mt a lata de 20 litros.

**Fluxo de Amendoim na Zona Centro:** O mercado da cidade de Chimoio foi abastecido com amendoim pequeno e grande sem casca proveniente do distrito de Tambara comprado ao preço de 900,00Mt a lata de 20 litros; O mercado de Mutarara recebeu amendoim pequeno sem casca proveniente da localidade da Vila Nova da Fronteira comprado ao preço de 1.000,00Mt a lata de 20 litros.

**Fluxo de Amendoim na Zona Norte:** O mercado da cidade de Pemba recebeu amendoim grande sem casca proveniente do distrito de Namapa na provincia de Nampula comprado ao preço de 40,00Mt/kg; O mercado de Balama recebeu amendoim grande sem casca de produção local comprado ao preço de 50,00Mt/kg; O mercado de Chiure recebeu amendoim grande sem casca produzido localmente ao preço de 30,00Mt/kg; O mercado de Namuno recebeu amendoim grande sem casca de produção local comprado ao produtor por 55,00Mt/kg.

**Quadro 1a: Preço e Mudança Percentual a Nível Grossista (MT/Kg).**

	produto											
	Grão de milho branco			Feijão nhemba			Feijão manteiga/Nac.			Feijão catarina/Nac.		
	Sem. ant.	Sem. rec.	Mud. %	Sem. ant.	Sem. rec.	Mud. %	Sem. ant.	Sem. rec.	Mud. %	Sem. ant.	Sem. rec.	Mud. %
MAPUTO	.	.	.	29.00	30.00	3	56.00	60.00	7	54.00	60.00	11
XAI-XAI	25.14	27.43	9	.	.	.	68.00	72.00	6	62.00	70.00	13
MASSINGA	21.43	21.43	0	34.72	27.17	-22	.	.	.	85.16	79.39	-7
QUELIMANE	.	14.29	.	.	20.13	.	.	67.36	.	.	67.36	.
NAMPULA	15.24	15.24	0	16.30	16.30	0	60.00	60.00	0	60.00	60.00	0

Nota: "sem. rec." = semana recente; 'sem. ant.' = semana anterior; 'mud. %' = mudança percentual.

**Quadro 1b: Preço e Mudança Percentual a Nível Grossista, Continuação (MT/Kg).**

	produto								
	Amendoim peg./Nac.			Amendoim grande			Mandioca seca		
	Sem. ant.	Sem. rec.	Mud. %	Sem. ant.	Sem. rec.	Mud. %	Sem. ant.	Sem. rec.	Mud. %
MAPUTO	70.00	60.00	-14	66.00	66.00	0	.	.	.
XAI-XAI	58.00	62.00	7	.	.	.	.	.	.
MASSINGA	75.85	.	.	64.68	71.15	10	.	.	.
QUELIMANE	.	80.00	.	.	70.00	.	.	13.89	.
NAMPULA	65.00	65.00	0	.	.	.	8.33	8.33	0

Nota: "sem. rec." = semana recente; 'sem. ant.' = semana anterior; 'mud. %' = mudança percentual.

**Quadro 2a: Preço e Mudança Percentual a Nível Produtor (MT/Kg).**

	produto								
	Grão de milho branco			Feijão nhemba			Feijão manteiga/Nac.		
	Sem. ant.	Sem. rec.	Mud. %	Sem. ant.	Sem. rec.	Mud. %	Sem. ant.	Sem. rec.	Mud. %
CHIMOIO	16.00	16.00	0	24.15	24.15	0	41.57	41.57	0
MUTARARA	6.67	6.67	0	30.19	30.19	0	48.11	48.11	0
ANGONIA	.	25.14	.	.	25.00	.	.	40.00	.
RIBAUE	11.43	11.43	0	21.14	27.17	29	60.00	65.00	8
MALEMA	.	17.14	.	.	18.12	.	.	57.74	.
MONTEPUEZ	.	.	.	20.00	30.00	50	.	.	.
NAMUNO	17.00	17.00	0	25.00	25.00	0	.	.	.

Nota: "sem. rec." = semana recente; 'sem. ant.' = semana anterior; 'mud. %' = mudança percentual.

**Quadro 2b: Preço e Mudança Percentual a Nível Produtor, Continuação (MT/Kg).**

	produto								
	Mandioca seca			Amendoim pequeno c/ casca			Amendoim grande c/ casca		
	Sem. ant.	Sem. rec.	Mud. %	Sem. ant.	Sem. rec.	Mud. %	Sem. ant.	Sem. rec.	Mud. %
MALEMA	.	4.17	.	.	20.27	.	.	28.90	.
MONTEPUEZ	7.00	7.00	0	.	.	.	.	.	.

Nota: "sem. rec." = semana recente; 'sem. ant.' = semana anterior; 'mud. %' = mudança percentual.

**Quadro 3a: Preço e Mudança Percentual a Nível de Mercado Retalhista (MT/Kg).**

	produto											
	Grão de milho branco			Farinha branca c/ farelo			Arroz corrente			Farinha de Milho Branco Sem Farelo 1ª		
	Sem. ant.	Sem. rec.	Mud. %	Sem. ant.	Sem. rec.	Mud. %	Sem. ant.	Sem. rec.	Mud. %	Sem. ant.	Sem. rec.	Mud. %
MAPUTO	27.62	27.62	0	.	.	.	33.33	33.33	0	33.33	33.33	0
MOAMBA	.	.	.	.	.	.	43.33	.	.	41.67	.	.
MATOLA	.	.	.	.	.	.	48.33	40.00	-17	40.00	40.00	0
XAI-XAI	22.86	31.43	37	.	.	.	50.00	50.00	0	50.00	50.00	0
CHOKWE	31.43	31.43	0	.	.	.	50.00	50.00	0	50.00	50.00	0
CHIBUTO	27.43	.	.	.	.	.	50.00	.	.	45.00	.	.
INHAMBANE	.	.	.	.	.	.	40.00	40.00	0	45.00	45.00	0
MASSINGA	27.62	27.62	0	.	.	.	48.33	50.00	3	50.00	50.00	0
VILANCULO	23.81	.	.	.	.	.	41.67	40.00	-4	40.00	40.00	0
FUNHALOURO	17.14	21.71	27	.	.	.	45.00	45.00	0	.	46.67	.
GUVURO	17.14	17.14	0	.	.	.	40.00	40.00	0	40.00	40.00	0
INHASSOURO	18.29	22.86	25	.	.	.	46.67	46.67	0	45.00	45.00	0
MABOTE	.	.	.	.	.	.	50.00	.	.	50.00	.	.
ZAVALA	.	.	.	.	.	.	.	45.00	.	.	48.33	.
CAIA	20.57	16.00	-22	.	.	.	50.00	40.00	-20	60.00	50.00	-17
CHIMOIO	22.86	22.86	0	68.45	68.45	0	50.00	50.00	0	50.00	50.00	0
SUSSUNDENGA	20.57	.	.	.	.	.	50.00	.	.	53.33	.	.
MUTARARA	10.67	10.67	0	.	.	.	50.00	50.00	0	50.00	50.00	0
ANGONIA	.	27.43	.	.	45.00	.	.	50.00	.	.	55.00	.
CHANGARA	20.00	.	.	40.00	.	.	40.00	.	.	.	.	.
QUELIMANE	.	20.00	.	.	44.01	.	.	45.00	.	.	60.00	.
MOCUBA	14.29	12.86	-10	40.00	35.00	-12	50.00	45.00	-10	55.00	50.00	-9
NAMPULA	20.00	20.00	0	35.00	30.00	-14	53.33	53.33	0	60.00	60.00	0
RIBAUE	14.29	14.29	0	.	.	.	50.00	50.00	0	50.00	60.00	20
MALEMA	.	15.00	.	.	20.00	.	.	60.00	.	.	60.00	.
PEMBA	29.71	30.86	4	68.45	68.45	0	45.00	45.00	0	90.00	90.00	0
MONTEPUEZ	22.86	.	.	.	.	.	40.00	40.00	0	60.00	60.00	0
BALAMA	20.00	20.00	0	.	.	.	50.00	40.00	-20	60.00	60.00	0
CHIURE	28.57	28.57	0	25.00	25.00	0	45.00	40.00	-11	45.00	45.00	0
NAMUNO	22.86	22.86	0	.	.	.	50.00	50.00	0	50.00	50.00	0
LICHINGA	17.14	17.14	0	40.00	40.00	0	50.00	50.00	0	50.00	50.00	0
MANDIMBA	17.14	20.00	17	.	.	.	50.00	50.00	0	70.00	70.00	0

Nota: "sem. rec." = semana recente; "sem. ant." = semana anterior; "mud. %" = mudança percentual.

**Quadro 3b: Preço e Mudança Percentual a Nível de Mercado Retalhista (MT/Kg).**

	produto											
	Feijão nhemba			Amendoim peg./Nac.			Amendoim grande			Feijão manteiga/Nac.		
	Sem. ant.	Sem. rec.	Mud. %	Sem. ant.	Sem. rec.	Mud. %	Sem. ant.	Sem. rec.	Mud. %	Sem. ant.	Sem. rec.	Mud. %
MAPUTO	34.86	34.86	0	.	.	.	65.95	65.95	0	69.34	69.34	0
MOAMBA	50.32	.	.	100.00	.	.	86.24	.	.	115.47	.	.
MATOLA	120.77	120.77	0	100.00	100.00	0	61.28	61.28	0	90.00	90.00	0
XAI-XAI	40.00	40.00	0	80.00	90.00	12	70.00	80.00	14	90.00	90.00	0
CHOKWE	60.39	60.39	0	80.00	80.00	0	70.00	70.00	0	.	.	.
CHIBUTO	25.00	.	.	65.00	.	.	50.00	.	.	65.00	.	.
INHAMBANE	42.63	42.63	0	75.00	70.00	-7	60.00	55.00	-8	85.00	80.00	-6
MASSINGA	46.59	36.87	-21	71.64	72.75	2	65.82	68.09	3	99.04	92.38	-7
VILANCULO	40.00	40.00	0	80.00	80.00	0	70.00	70.00	0	80.00	80.00	0
FUNHALOURO	62.51	66.18	6	78.33	73.33	-6	65.00	70.00	8	105.08	86.67	-18
GUVURO	.	.	.	135.00	135.00	0	100.00	100.00	0	100.00	100.00	0
INHASSOURO	.	.	.	80.00	80.00	0	.	.	.	100.00	100.00	0
MABOTE	.	.	.	100.00	.	.	.	.	.	100.00	.	.
ZAVALA	.	.	.	.	65.00	.	.	.	.	.	96.67	.
CAIA	30.00	30.00	0	.	80.00	.	60.00	80.00	33	75.00	75.00	0
CHIMOIO	36.23	36.23	0	94.82	94.82	0	97.02	97.02	0	103.93	103.93	0
SUSSUNDENGA	.	.	.	.	.	.	.	.	.	70.00	.	.
MUTARARA	48.31	48.31	0	96.92	92.71	-4	.	.	.	69.28	69.28	0
ANGONIA	.	30.00	.	.	.	.	.	.	.	.	50.00	.
CHANGARA	65.00	.	.	.	.	.	.	.	.	80.00	.	.
QUELIMANE	.	40.00	.	.	100.00	.	.	80.00	.	.	80.00	.
MOCUBA	30.00	30.00	0	60.00	55.00	-8	.	.	.	75.00	75.00	0
NAMPULA	40.00	30.00	-25	83.33	80.00	-4	.	.	.	75.00	75.00	0
RIBAUE	40.00	40.00	0	80.00	80.00	0	.	.	.	80.00	80.00	0
MALEMA	.	15.00	.	.	40.00	.	.	45.00	.	.	50.00	.
PEMBA	53.68	53.68	0	.	.	.	57.50	57.50	0	100.00	100.00	0
MONTEPUEZ	25.00	40.00	60	.	.	.	70.00	70.00	0	70.00	75.00	7
BALAMA	30.00	30.00	0	.	.	.	70.00	60.00	-14	80.00	80.00	0
CHIURE	30.00	30.00	0	.	.	.	80.00	80.00	0	90.00	80.00	-11
NAMUNO	30.00	30.00	0	.	.	.	70.00	70.00	0	90.00	90.00	0
LICHINGA	40.00	40.00	0	60.00	60.00	0	60.00	60.00	0	60.00	60.00	0
MANDIMBA	.	.	.	131.38	.	.	117.11	.	.	44.91	55.47	24

Nota: "sem. rec." = semana recente; "sem. ant." = semana anterior; "mud. %" = mudança percentual.



**Quadro 3c: Preço e Mudança Percentual a Nível de Mercado Retalhista, Continuação (MT/Kg).**

	produto											
	Farinha de trigo nac.			Óleo avulso nacional			Óleo avulso importado			Açúcar castanho/Nac		
	Sem. ant.	Sem. rec.	Mud. %	Sem. ant.	Sem. rec.	Mud. %	Sem. ant.	Sem. rec.	Mud. %	Sem. ant.	Sem. rec.	Mud. %
MAPUTO	30.00	30.00	0	68.33	68.33	0	.	.	.	61.67	61.67	0
MOAMBA	50.00	.	.	90.00	.	.	.	.	.	60.00	.	.
MATOLA	53.33	55.00	3	90.00	90.00	0	80.00	85.00	6	63.33	65.00	3
XAI-XAI	50.00	50.00	0	110.00	110.00	0	.	.	.	70.00	70.00	0
CHOKWE	50.00	50.00	0	100.00	100.00	0	.	.	.	65.00	65.00	0
CHIBUTO	50.00	.	.	90.00	.	.	100.00	.	.	65.00	.	.
INHAMBANE	35.00	35.00	0	85.00	85.00	0	.	.	.	60.00	65.00	8
MASSINGA	35.00	40.00	14	86.67	86.67	0	.	.	.	60.00	60.00	0
VILANCULO	55.00	50.00	-9	83.33	86.67	4	.	.	.	60.00	60.00	0
FUNHALOURO	35.00	35.00	0	95.00	86.67	-9	.	.	.	65.00	63.33	-3
GUUURO	30.00	30.00	0	90.00	90.00	0	.	.	.	60.00	60.00	0
INHASSOURO	35.00	35.00	0	85.00	85.00	0	.	.	.	60.00	60.00	0
MABOTE	35.00	.	.	96.67	.	.	90.00	.	.	65.00	.	.
ZAVALA	.	32.00	.	.	90.00	.	.	.	.	.	60.00	.
CAIA	60.00	65.00	8	100.00	100.00	0	.	.	.	63.33	60.00	-5
CHIMOIO	.	.	.	70.00	60.00	-14	.	.	.	60.00	60.00	0
SUSSUNDENGA	41.67	.	.	70.00	.	.	.	.	.	68.33	.	.
MUTARARA	40.00	40.00	0	70.00	70.00	0	.	.	.	70.00	70.00	0
ANGONIA	.	35.00	.	.	110.00	.	.	.	.	.	70.00	.
CHANGARA	.	.	.	95.00	.	.	.	.	.	70.00	.	.
QUELIMANE	.	60.00	.	.	60.00	.	.	.	.	.	70.00	.
MOCUBA	60.00	60.00	0	65.00	65.00	0	.	.	.	70.00	70.00	0
NAMPULA	35.00	35.00	0	50.00	50.00	0	.	.	.	60.00	65.00	8
RIBAUE	30.00	32.00	7	50.00	60.00	20	.	.	.	65.00	65.00	0
MALEMA	.	35.00	.	.	60.00	.	.	75.00	.	.	65.00	.
PEMBA	40.00	40.00	0	50.00	50.00	0	.	.	.	60.00	60.00	0
MONTEPUEZ	35.00	35.00	0	55.00	55.00	0	.	.	.	65.00	65.00	0
BALAMA	35.00	35.00	0	50.00	50.00	0	130.00	120.00	-8	70.00	65.00	-7
CHIURE	60.00	60.00	0	70.00	60.00	-14	.	.	.	70.00	70.00	0
NAMUNO	35.00	35.00	0	60.00	60.00	0	.	.	.	65.00	65.00	0
LICHINGA	40.00	40.00	0	70.00	70.00	0	120.00	120.00	0	70.00	66.67	-5
MANDIMBA	35.00	40.00	14	90.00	110.00	22	.	.	.	70.00	70.00	0

Nota: "sem. rec." = semana recente; "sem. ant." = semana anterior; "mud. %" = mudança percentual. Os preços dos óleos estão em Mtn/L.

**Quadro 3d: Preço e Mudança Percentual a Nível de Mercado Retalhista (MTn/Kg).**

	PRODUTOS														
	Mandioca seca			Mandioca fresca			Batata doce			Batata reno nacional			Batata reno importada		
	Sem. ant.	Sem. rec.	Mud. %	Sem. ant.	Sem. rec.	Mud. %	Sem. ant.	Sem. rec.	Mud. %	Sem. ant.	Sem. rec.	Mud. %	Sem. ant.	Sem. rec.	Mud. %
MAPUTO	.	.	.	.	.	.	24.60	25.44	3	.	.	.	30.00	30.00	0
MATOLA	.	.	.	.	11.70	.	61.45	45.98	-25	.	.	.	40.00	40.00	0
XAI-XAI	.	.	.	.	6.53	.	.	7.78	.	.	.	.	45.00	45.00	0
CHOKWE	.	.	.	.	.	.	.	.	.	.	.	.	35.00	35.00	0
CHIBUTO	.	.	.	10.73	.	.	12.83	.	.	.	.	.	60.00	.	.
INHAMBANE	.	.	.	15.32	14.72	-4	33.73	27.52	-18	.	.	.	60.00	60.00	0
MASSINGA	.	.	.	10.30	13.87	35	.	.	.	.	.	.	52.79	51.46	-3
VILANCULO	.	.	.	.	32.42	.	.	.	.	.	.	.	.	50.00	.
FUNHALOURO	.	.	.	.	48.23	.	.	.	.	.	.	.	.	84.51	.
GUUURO	.	.	.	.	.	.	.	.	.	.	.	.	80.00	80.00	0
INHASSOURO	.	.	.	.	.	.	.	.	.	.	.	.	50.00	70.00	40
MABOTE	.	.	.	.	.	.	.	.	.	.	.	.	50.00	.	.
ZAVALA	.	.	.	.	15.64	.	.	.	.	.	.	.	.	43.33	.
CAIA	.	10.00	.	.	.	.	.	.	.	70.00	80.00	14	.	.	.
CHIMOIO	.	.	.	18.35	18.35	0	.	20.09	.	30.00	35.00	17	.	.	.
SUSSUNDENGA	.	.	.	.	.	.	.	.	.	50.00	.	.	.	.	.
MUTARARA	.	.	.	.	.	.	.	12.63	.	45.73	53.64	17	60.00	60.00	0
ANGONIA	.	.	.	.	6.98	.	.	.	.	35.00	.	.	.	.	.
CHANGARA	.	.	.	.	.	.	44.05	.	.	73.17	.	.	.	.	.
QUELIMANE	.	.	.	.	11.31	.	.	19.43	.	50.00	.	.	.	50.00	.
MOCUBA	5.56	5.77	4	5.26	.	.	5.00	5.18	4	50.00	50.00	0	.	.	.
NAMPULA	32.05	32.05	0	30.20	30.20	0	31.38	31.38	0	40.00	35.00	-12	.	50.00	.
RIBAUE	.	.	.	.	20.00	.	.	.	.	50.00	50.00	0	.	.	.
MALEMA	.	5.00	.	.	20.00	.	.	.	.	40.00	.	.	.	.	.
PEMBA	20.00	20.00	0	.	.	.	.	.	.	45.00	45.00	0	.	.	.
MONTEPUEZ	20.00	20.00	0	10.88	13.66	26	38.38	.	.	50.00	50.00	0	60.00	60.00	0
BALAMA	5.00	5.00	0	.	28.17	.	.	.	.	50.00	50.00	0	.	.	.
CHIURE	.	.	.	16.03	13.33	-17	.	.	.	50.00	50.00	0	.	.	.
NAMUNO	.	.	.	16.66	13.91	-17	.	.	.	60.00	60.00	0	.	.	.
LICHINGA	.	.	.	20.00	20.00	0	20.00	20.00	0	30.00	30.00	0	.	.	.
904	.	.	.	.	9.09	.	.	7.69	.	38.18	.	.	.	41.28	.

Nota: "sem. rec." = semana recente; "sem. ant." = semana anterior; "mud. %" = mudança percentual.

**Quadro 3e: Preço e Mudança Percentual a Nível de Mercado Retalhista (MTn/Kg).**

	PRODUTOS											
	Cebola Seca			Cenoura			Repolho			Tomate		
	Sem. ant.	Sem. rec.	Mud. %	Sem. ant.	Sem. rec.	Mud. %	Sem. ant.	Sem. rec.	Mud. %	Sem. ant.	Sem. rec.	Mud. %
MAPUTO	26.67	25.00	-6	60.00	60.00	0	80.00	70.00	-12	80.00	80.00	0
MATOLA	38.33	36.67	-4	10.00	15.00	50				86.08	138.25	61
XAI-XAI	40.00	40.00	0	70.00	70.00	0	30.00	30.00	0	80.00	80.00	0
CHOKWE	30.00	25.00	-17	100.00	100.00	0	45.00	40.00	-11	50.00	50.00	0
CHIBUTO	60.00						20.00			60.00		
INHAMBANE	50.00	50.00	0	22.32	21.59	-3	50.00	50.00	0	70.00	70.00	0
MASSINGA	40.18	55.40	38	47.06	109.24	132	77.50	50.00	-35	52.03	46.59	-10
VILANCULO		50.00			70.00			50.00			50.00	
FUNHALOURO		88.31									97.53	
GUVURO	50.00	50.00	0	100.00	100.00	0	120.00	120.00	0	100.00	100.00	0
INHASSOURO	50.00	50.00	0	120.00	100.00	-17	200.00	200.00	0	120.00	120.00	0
MABOTE	50.00			10.00			150.00			83.34		
ZAVALA		42.50			43.56						151.79	
CAIA	80.00	80.00	0							60.00	70.00	17
CHIMOIO	45.00	45.00	0				20.00	17.50	-12	75.00	40.00	-47
SUSSUNDENGA	40.00						50.00			60.00		
MUTARARA	70.00	70.00	0				30.00	35.00	17	59.71	50.71	-15
ANGONIA		20.00			20.00			10.00			35.00	
CHANGARA	50.00						25.00			150.95		
QUELIMANE		60.00			100.00			60.00			90.00	
MOCUBA	25.00	25.00	0	60.00	60.00	0	20.00	23.33	17	50.00	40.00	-20
NAMPULA	40.00	40.00	0	100.00	80.00	-20	35.00	35.00	0	60.00	60.00	0
RIBAUE	100.00	100.00	0							50.00	50.00	0
MALEMA		15.00									125.49	
PEMBA	40.00	40.00	0	100.00	100.00	0	40.00	30.00	-25	80.00	80.00	0
MONTEPUEZ	50.00	50.00	0	150.00	150.00	0	100.00			100.00	100.00	0
BALAMA	50.00	50.00	0							53.34	68.97	29
CHIURE	50.00	50.00	0							73.33	200.00	173
NAMUNO	60.00	60.00	0							87.12		
LICHINGA	50.00	50.00	0	50.00	50.00	0	30.00	30.00	0	20.00	50.00	150
904		51.37						45.00			10.00	

Nota: "sem. rec." = semana recente; "sem. ant." = semana anterior; "mud. %" = mudança percentual.

**Quadro 4b: Quantidade do Produto Disponível Para a Compra/Venda no Mercado Grossista e Mudança Percentual Desde a Semana Anterior (Kg).**

		Semana anterior	Semana recente	Mud. %
MAPUTO	Feijão nhemba	28389	17033	-40
	Amendoim peq./Nac.	650	1000	54
	Amendoim grande	10000	9000	-10
	Feijão manteiga/Nac.	32500	25000	-23
	Feijão catarina	15000	12500	-17
	Amendoim peq./Imp.	35000	25000	-29
XAI-XAI	Grão de milho branco		2000	
	Amendoim peq./Nac.		1600	
	Amendoim pequeno c/ casca		378	
	Feijão manteiga/Nac.		1150	
MASSINGA	Feijão catarina		1350	
	Grão de milho branco	1050	7500	614
	Feijão nhemba	4637	4258	-8
	Amendoim peq./Nac.	4610	12972	181
	Amendoim grande	177		
	Amendoim pequeno c/ casca	1576	2102	33
QUELIMANE	Feijão catarina	8808	9303	6
	Feijão magnum	1534	1485	-3
	Grão de milho branco		7500	
	Feijão nhemba		2839	
	Amendoim peq./Nac.		1220	
	Amendoim grande		309	
NAMPULA	Mandioca seca		1371	
	Amendoim pequeno c/ casca		2649	
	Feijão manteiga/Nac.		1979	
	Feijão catarina		1485	
	Grão de milho branco	21000	37500	79
	Feijão nhemba		1419	
NAMPULA	Amendoim peq./Nac.		542	
	Mandioca seca	103	754	633
	Amendoim pequeno c/ casca		151	
	Feijão manteiga/Nac.	1306	891	-32
	Feijão catarina		475	
	Feijão magnum		1010	

**Quadro 5: Preços de Grão de Milho Branco em Unid. Não Estandarizadas**

<b>Mercados</b>	<b>Preço Anterior</b>	<b>Preço Recente</b>	<b>Mud %</b>
<b>Lata de 20 litros</b>			
Maputo	500.00	500.00	0
Xai-Xai	.	550.00	.
Chokue	550.00	550.00	0
Chibuto	480.00	.	.
Massinga	500.00	500.00	0
Funhalouro	.	380.00	.
Guvuro	300.00	.	.
Inhassouro	320.00	400.00	20.00
Sussundega	340.00	.	.
Mutarara	180.00	180.00	0
Angónia	.	480.00	.
Changara	350.00	.	.
Quelimane	.	350.00	.
Mocuba	250.00	225.00	-11.11
Nampula	350.00	350.00	0
Ribaué	250.00	250.00	0
Lichinga	300.00	300.00	0
Mandimba	300.00	350.00	14.29
<b>Lata de 10 litros</b>			
Pemba	260.00	270.00	3.70
Montepuez	200.00	.	.
Chiure	250.00	250.00	0
Namuno	200.00	200.00	0
<b>Lata de 5 litros</b>			
Caia	90.00	70.00	-28.57
Chimoio	100.00	100.00	0

**Quadro 6: Preços de Produtos Pecuários em Médias Mensais (Mt/kg)**

Provincia	Carnes														Mud %			
	Cabrito			Mud %	Porco			Mud %	Vaca					Frango Vivo		Mud %		
	Fevereiro	Março	Mud %		Fevereiro	Março	Mud %		1a Qual.		Mud %	2a Qual		Mud %			Fevereiro	Março
									Fevereiro	Março		Fevereiro	Março					
Maputo	188.00	232.50	19.14	236.11	242.22	2.52	245.50	242.96	-1.05	206.00	207.76	0.85	240.19	239.29	-0.38			
Gaza	204.55	213.00	3.97	255.45	264.00	3.24	199.13	217.60	8.49	180.95	189.00	4.26	247.50	260.00	4.81			
Inhambane	250.00	249.00	-0.40	216.18	210.48	-2.71	217.74	221.48	1.69	197.26	220.00	10.34	354.29	255.60	-38.61			
Sofala	161.73	161.36	-0.23	156.92	154.17	-1.79	228.00	210.00	-8.57	200.00	200.00	0.00	226.67	225.83	-0.37			
Manica	150.91	157.50	4.18	171.67	170.00	-0.98	178.73	205.00	12.82	145.91	149.38	2.32	247.27	289.21	14.50			
Tete	157.50	171.11	7.95	147.50	145.00	-1.72	150.00	150.00	0.00	164.00	161.82	-1.35	249.09	255.45	2.49			
Zambezia	215.00	201.43	-6.74	201.50	197.14	-2.21	425.00	271.43	-56.58	272.22	234.29	-16.19	251.67	257.86	2.40			
Nampula	200.00	207.14	3.45	158.33	191.43	17.29	223.33	300.00	25.56	203.33	215.00	5.43	210.00	260.71	19.45			
Cabo Delgado	210.87	215.38	2.10	150.00	157.14	4.55	400.00	380.00	-5.26	266.67	258.33	-3.23	232.00	237.73	2.41			
Niassa	200.00	200.00	0.00	200.00	200.00	0.00	350.00	325.00	-7.69	250.00	250.00	0.00	290.00	290.00	0.00			

**Quadro 7: Preços Regionais e Internacionais de Grão de Milho, Trigo, Girassol e Soja.**

Produto	Local	Preço FOB			Observação
		21 de Março (Rand/Ton)	03 de Abril (Rand/Ton)	Diferença	
Milho Branco	Randfontein (Africa do Sul)	2,850.00	2,785.00	-65	Baixou
Milho Amarelo	Randfontein (Africa do Sul)	2,715.00	2,643.00	-72	Baixou
Trigo	Randfontein (Africa do Sul)	4,621.00	4,550.00	-71	Baixou
Girassol	Randfontein (Africa do Sul)	5,440.00	5,125.00	-315	Baixou
Soja	Randfontein (Africa do Sul)	4,810.00	4,765.00	-45	Baixou

Fonte: SAFEX, compilado pelo SIMA.

**Quadro 8: Taxa de Câmbio em Vigor no dia 02 de Abril de 2019**

Período de análise	Meticais por Unidade de Moeda			Meticais por 1000 Unidades de Moeda	
	Dólar Americano	Rand Sul-Africano	Kwacha Zambiano	Dólar Zimbabweano	Kwacha Malawiano
Semana anterior	63,70	4,40	5,32	168,52	88,50
Semana Recente	64,62	4,57	5,33	170,95	89,71

Fonte: Banco de Moçambique, Boletim nº 065/19.

**Quadro 9: Preços Regionais e Internacionais do Mercado de Futuro de Milho, Trigo, Girassol e Soja**

Produto	Fonte	Mercado	Data da Recolha	Preços de Futuro			Unidade
				Abril de 2019	Maior de 2019	Julho de 2019	
Milho Amarelo	SAFEX	Randfontein (África do Sul)	03 de Abril	2,643.00	2,672.00	2,680.20	Rand/Ton
	CBOT	Chicago - EUA	03 de Abril	-	361.50	370.75	USD/Ton
Milho Branco	SAFEX	Randfontein (África do Sul)	03 de Abril	2,785.00	2,834.00	2,887,00	Rand/Ton
Trigo	SAFEX	Randfontein (África do Sul)	03 de Abril	4,550.00	4,613.00	4,658.00	Rand/Ton
	CBOT	Chicago - EUA	03 de Abril	-	464.00	468.50	USD/Ton
Girassol	SAFEX	Randfontein (África do Sul)	03 de Abril	5,125.00	5,195.00	5,230.00	Rand/Ton
Soja	SAFEX	Randfontein (África do Sul)	03 de Abril	4,765.00	4,810.00	4,913.00	Rand/Ton
	CBOT	Chicago - EUA	03 de Abril	-	900.00	913.50	USD/Ton

**Fonte: SAFEX, compilado pelo SIMA.**

**O que são Preços de Futuro?** Os preços de futuro de um determinado produto são preços acordados no "presente" para a compra e venda desse produto numa data futura, e resultam de uma série de prognósticos feitos pelos operadores dos mercados de futuro sobre as condições do mercado na data da compra e venda. Os preços de futuro são, portanto, o melhor prognóstico sobre o preço (do produto) que será praticado no mercado naquela data futura

## **FICHA TÉCNICA**

### **Edição:**

SIMA-Sistema de Informação de Mercados Agrícolas

### **Direção:**

Delfim Velissa

Jeremias Chauque

### **Coordenação:**

Venâncio Salustiano

### **Gestão de conteúdos e Base de Dados:**

Venâncio Salustiano

Marilda Tembe

Simão C. Nhane

### **Recolha e Entrada dos Dados:**

Abel Frechaut

Benjamim Manuel

### **Maquetização:**

Venâncio Salustiano