



Quente-Quente

Informação Semanal de Mercados Agrícolas no País, Região e Mundo

Publicação do Sistema de Informação de Mercados Agrícolas (SIMA)

Ministério da Agricultura e Segurança Alimentar-DPCI-Dpto. Estatística

Tel: 823260810 Fax: 21 41 47 01; Email: simamoc@gmail.com

www.masa.gov.mz/sima/

Os preços no geral dos produtos comercializados nos mercados monitorados pelo SIMA na presente semana, continuam estáveis com exceção de alguns mercados que variaram os preços.

O Sistema de Informação de Mercados Agrícolas (SIMA) do Ministério da Agricultura e Segurança Alimentar, na sua visita aos mercados do País na semana de 24 a 31 de Agosto, constatou que, no geral os preços dos produtos comercializados nos mercados monitorados pelo SIMA estão estáveis.

Quadro 1: Preço de Milho e sua variação percentual em relação ao preço da semana anterior.

| Mercado | Semana anterior | Semana recente | Mud. % |
|------------|-----------------|----------------|---------|
| FUNHALOURO | 18.57 | 15.71 | - 15.38 |
| MONTEPUEZ | 22.86 | 20.57 | - 10.00 |
| NAMPULA | 17.14 | 16.00 | - 6.67 |
| BUZI | 7.62 | 8.76 | 15.00 |
| MAPUTO | 14.29 | 17.14 | 20.00 |
| QUELIMANE | 12.57 | 16.00 | 27.27 |
| MATOLA | 11.43 | 17.14 | 50.00 |

O preço médio deste cereal na presente semana é de 14.66Mt/kg contra 13,92Mt/kg da semana anterior; o máximo é de 26.00Mt/Kg praticado no mercado de Inharrime, seguindo os mercados de Montepuez e Namuno a 21.00Mt/kg e, o mínimo é de 9.00Mt/kg praticado no mercado de Buzi e Angónia, seguindo os mercado de Guvuro, Beira, Caia, Chimoio, Mutarara e Lichinga a 11.00Mt/Kg (Quadro 3a).

Variação do Preço de Arroz no Mercado Retalhista: O preço do arroz ao retalhista nos

mercados monitorados pelo SIMA na presente semana contínua estável. O “Quadro 2” ilustra os mercados que apresentam variação em relação a semana anterior.



Por Venâncio Salustiano e Marilda Tembe

Variação do Preço de Milho no Mercado Retalhista: O preço de milho que é



comercializado a retalhe na presente semana nos mercados monitorados pelo SIMA, contínua estável, comparativamente ao preço praticado na semana anterior.

Com tudo, existem alguns mercados que variaram o preço como são os casos ilustrados no “quadro 1”

Quadro 2: Preço de arroz e sua variação percentual em relação ao preço da semana anterior.

| Mercado | Semana anterior | Semana recente | Mud. % |
|---------------|-----------------|----------------|---------|
| QUELIMANE | 50.00 | 45.00 | - 10.00 |
| ZAVALA | 50.00 | 46.67 | - 6.67 |
| MAPUTO | 55.00 | 51.67 | - 6.06 |
| CHICUALACUALA | 40.00 | 38.33 | - 4.17 |
| BUZI | 38.00 | 37.00 | - 2.63 |
| INHARRIME | 45.00 | 46.67 | 3.70 |
| FUNHALOURO | 46.67 | 50.00 | 7.14 |
| NAMPULA | 40.00 | 45.00 | 12.50 |
| MANHIÇA | 40.00 | 50.00 | 25.00 |

O preço médio deste cereal na presente semana é de 46.29Mt/kg contra 46.72Mt/kg da semana anterior; o máximo é de 52,00Mt/kg praticado no mercado de cidade de Maputo e, o mínimo é de 37,00Mt praticado no mercado de Buzi. No geral, o maior número de mercados que vende a retalho o arroz pratica o preço que varia de 40.00 a 50.00Mt/Kg (Quadro 3a).

Variação do Preço de Feijão Nhemba no Mercado Retalhista: O preço do feijão nhemba



ao retalhista nos mercados monitorados pelo SIMA na presente semana, variou. O *Quadro 3* mostra os mercados que variaram o preço da semana anterior.

Quadro 3: Preço de Feijão Nhemba e sua variação percentual em relação ao preço da semana anterior.

| Mercado | Semana anterior | Semana recente | Mud. % |
|------------|-----------------|----------------|---------|
| CHOKWE | 60.39 | 40.00 | - 33.76 |
| LICHINGA | 30.00 | 25.00 | - 16.67 |
| NAMUNO | 15.00 | 14.00 | - 6.67 |
| MAPUTO | 28.42 | 26.84 | - 5.56 |
| BEIRA | 17.00 | 17.50 | 2.94 |
| FUNHALOURO | 33.65 | 35.52 | 5.56 |
| MANHIÇA | 37.74 | 60.39 | 60.00 |

O preço mínimo desta leguminosa na presente semana é de 14.00Mt/kg; praticado no mercado de Namuno, seguindo do mercado de Beira a 18.00Mt/Kg e, o máximo é de 73,00Mt/Kg, praticado no mercado de Guvuro, seguindo os mercados de Manhiça a 60.00Mt/Kg (Quadro 3b).

Variação do Preço de Feijão manteiga no Mercado Retalhista: O preço a retalho do feijão



manteiga na presente semana continua estável. No *“Quadro 4”* vê-se os mercados que apresentam variação em relação a semana anterior.

Quadro 4: Preço do feijão manteiga e sua variação percentual em relação a semana anterior.

| Mercado | Semana anterior | Semana recente | Mud. % |
|------------|-----------------|----------------|---------|
| NAMPULA | 65.00 | 50.00 | - 23.08 |
| FUNHALOURO | 97.85 | 85.00 | - 13.13 |
| MAPUTO | 80.00 | 70.00 | - 12.50 |
| ZAVALA | 76.67 | 70.00 | - 8.70 |
| CHIMOIO | 35.00 | 45.00 | 28.57 |
| MANHIÇA | 64.95 | 86.61 | 33.33 |

O preço médio deste cereal na presente semana é de 64.83Mt/kg contra 64.29Mt/kg da semana anterior; o máximo é de 100,00Mt/kg praticado nos mercados de Matutuíne e Mabote e, o mínimo é de 35,00Mt praticado no mercado de Angónia, seguindo os mercados de Buzi e Manhiça a 40.00Mt/Kg (Quadro 3b).

Variação do Preço de amendoim no Mercado Retalhista: Os preços de amendoim pequeno e



grande na presente semana nos mercados monitorados pelo SIMA, continuam estáveis, contudo há registos de

variação de preços para alguns mercados conforme ilustra o *“Quadro 4”*.







Quadro 5: Preço de amendoim pequeno e grande e sua variação percentual em relação a semana anterior.

| Mercado | Semana anterior | Semana recente | Mud. % |
|------------------|-----------------|----------------|---------|
| Amendoim pequeno | | | |
| CHICUALACUALA | 105.35 | 73.33 | - 30.39 |
| MAPUTO | 66.93 | 59.21 | - 11.53 |
| QUELIMANE | 65.00 | 60.00 | - 7.69 |
| INHARRIME | 59.88 | 60.00 | 0.19 |
| BEIRA | 60.00 | 65.00 | 8.33 |
| CAIA | 60.00 | 80.00 | 33.33 |
| Amendoim grande | | | |
| ANGONIA | 50.00 | 30.00 | - 40.00 |
| MAPUTO | 65.95 | 47.56 | - 27.88 |
| CHICUALACUALA | 81.70 | 65.00 | - 20.45 |
| MATOLA | 57.19 | 50.38 | - 11.90 |
| FUNHALOURO | 66.67 | 65.00 | - 2.50 |
| CHOKWE | 60.00 | 70.00 | 16.67 |
| NAMPULA | 40.00 | 50.00 | 25.00 |

O preço médio do amendoim pequeno na presente semana, ao nível de mercado retalhista, é de

67.29Mt/Kg contra os 65.04Mt/Kg da semana anterior. O preço mínimo do amendoim pequeno é de 40,00Mt/Kg praticado no mercado de Chimoio seguindo os mercados da cidade de Nampula a 50,00Mt/kg, o máximo é praticado no mercado de Guvuro e Matutuíne a 100,00Mt/Kg, seguindo os mercados de Buzi e Manhiça a 87.00Mt/kg (Quadro 3b).

O preço médio do amendoim grande na presente semana, ao nível de mercado retalhista, é de 55.07Mt/Kg contra 54.93Mt/Kg da semana anterior. O preço mínimo é de 30,00Mt/Kg praticado nos mercados de Namuno e Angónia seguindo o mercado de Chimoio a 38.00Mt/Kg e, o máximo é de 100.00Mt/kg praticado no mercado da Guvuro, seguindo o mercado de Chókwé a 70.00Mt/kg (Quadro 3b).

| Informação Semanal de Preços (Mt/Kg) no Mercado retalhista no País - Semana de 24 de Agosto a 31 de 2018 | | | | | | | | | | | |
|---|----------------|--|----------------|--|----------------|---|----------------|--|----------------|--|----------------|
| Mais informações ver Quente-Quente nº 1200 na página www.masa.gov.mz/sima/ | | | | | | | | | | | |
|  | |  | |  | |  | |  | |  | |
| Mercados | Semana recente | Mercados | Semana recente | Mercados | Semana recente | Mercados | Semana recente | Mercados | Semana recente | Mercados | Semana recente |
| ANGONIA | 9 | BUZI | 37 | NAMUNO | 14 | ANGONIA | 35 | CHIMOIO | 40 | ANGONIA | 30 |
| BUZI | 9 | CHICUALACUALA | 38 | BEIRA | 18 | QUELIMANE | 40 | NAMPULA | 50 | NAMUNO | 30 |
| GUUVURO | 11 | MOAMBA | 40 | MUTARARA | 24 | LICHINGA | 40 | RIBAUE | 50 | CHIMOIO | 38 |
| BEIRA | 11 | GUUVURO | 40 | CHIMOIO | 25 | CHIMOIO | 45 | MASSINGA | 57 | MONTEPUEZ | 40 |
| CAIA | 11 | BEIRA | 40 | ANGONIA | 25 | BEIRA | 50 | MAPUTO | 59 | MAPUTO | 48 |
| CHIMOIO | 11 | CHIMOIO | 40 | NAMPULA | 25 | NAMPULA | 50 | MATOLA | 60 | NAMPULA | 50 |
| MUTARARA | 11 | MASSINGA | 42 | RIBAUE | 25 | MONTEPUEZ | 50 | INHARRIME | 60 | MATOLA | 50 |
| LICHINGA | 11 | QUELIMANE | 45 | MONTEPUEZ | 25 | MASSINGA | 58 | ZAVALA | 60 | MASSINGA | 52 |
| MASSINGA | 14 | NAMPULA | 45 | LICHINGA | 25 | MUTARARA | 58 | QUELIMANE | 60 | BEIRA | 60 |
| MOAMBA | 14 | MONTEPUEZ | 45 | MAPUTO | 27 | MOAMBA | 60 | LICHINGA | 60 | LICHINGA | 60 |
| MANHIÇA | 14 | INHARRIME | 47 | CAIA | 30 | CAIA | 60 | MUTARARA | 63 | CHICUALACUALA | 65 |
| INHASSOURO | 14 | ZAVALA | 47 | MATOLA | 34 | RIBAUE | 60 | CHOKWE | 65 | FUNHALOURO | 65 |
| RIBAUE | 14 | MATOLA | 48 | MOAMBA | 35 | NAMUNO | 60 | BEIRA | 65 | MOAMBA | 68 |
| FUNHALOURO | 16 | INHASSOURO | 48 | FUNHALOURO | 36 | INHARRIME | 65 | INHASSOURO | 70 | CHOKWE | 70 |
| QUELIMANE | 16 | MATUTUINE | 50 | BUZI | 36 | GUUVURO | 68 | MANHIÇA | 71 | GUUVURO | 100 |
| NAMPULA | 16 | MANHIÇA | 50 | MASSINGA | 37 | MAPUTO | 70 | CHICUALACUALA | 73 | | |
| MAPUTO | 17 | CHOKWE | 50 | INHARRIME | 38 | CHICUALACUALA | 70 | MOAMBA | 75 | | |
| MATOLA | 17 | FUNHALOURO | 50 | CHOKWE | 40 | INHASSOURO | 70 | FUNHALOURO | 75 | | |
| CHOKWE | 17 | MABOTE | 50 | ZAVALA | 40 | ZAVALA | 70 | CAIA | 80 | | |
| MONTEPUEZ | 21 | CAIA | 50 | MANHIÇA | 60 | MATOLA | 83 | MABOTE | 87 | | |
| NAMUNO | 21 | MUTARARA | 50 | GUUVURO | 73 | FUNHALOURO | 85 | MATUTUINE | 100 | | |
| INHARRIME | 26 | ANGONIA | 50 | | | MANHIÇA | 87 | GUUVURO | 100 | | |
| | | RIBAUE | 50 | | | BUZI | 87 | | | | |
| | | NAMUNO | 50 | | | MATUTUINE | 100 | | | | |
| | | LICHINGA | 50 | | | MABOTE | 100 | | | | |
| | | MAPUTO | 52 | | | | | | | | |

Nota: Este quadro, reflecte apenas aos mercados que enviaram informação de preço na Semana de 24 de Agosto a 31 de 2018



Por Marilda Tembe e Símino Nhane

Fluxo de Milho na Zona Sul: O mercado Grossista de Xiquelene na Cidade de Maputo recebeu milho proveniente da Cidade de Chimoio adquirido ao produtor por 160,00Mt a lata de 20 litros; O mercado de Chokwè foi abastecido com milho proveniente da Cidade de Chimoio adquirido ao preço de 650,00Mt o saco de 50kg e uma parte deste cereal veio de Guija comprado ao preço de 250,00Mt a lata de 20 litros; O mercado de Manhica recebeu milho proveniente de Lichinga comprado ao preço de 550,00Mt o saco de 50kg; O mercado de Massinga foi abastecido com milho de produção local vindo das Localidades de Ngomane, Chihundze e Sahane adquirido ao preço de 180,00 a lata de 20 litros; O mercado de Funhalouro recebeu milho de produção local vindo da Localidade de Mavume comprado ao preço de 210,00Mt a lata de 20 litros; O mercado de Guvuro foi abastecido com milho proveniente de Macossa na Província de Manica adquirido ao preço de 110,00Mt a lata de 20 litros; O mercado de Inharrime recebeu milho produção local vindo da Localidade de Mahalamba comprado ao preço que varia de 250,00Mt a 300,00Mt a lata de 20 litros; O mercado de Inhassouro recebeu milho proveniente do Distrito de Bárue na Província de Manica comprado ao produtor por 160,00Mt a lata de 20 litros.

Fluxo de Milho na Zona Centro: A Cidade da Beira recebeu milho proveniente do Posto Administrativo de Catandica na Província de Manica comprado ao preço de 25,00Mt a lata de 5 litros; O mercado de Caia foi abastecido com milho proveniente do Distrito de Marromeu no Posto Administrativo de Chipanga comprado ao produtor por 40,00Mt a lata de 5 litros; A Cidade de Chimoio recebeu milho proveniente do Distrito

de Sussundenga no Posto Administrativo de Rotanda na Província de Manica comprado ao produtor por 80,00Mt a lata de 20 litros; O mercado de Mutarara foi abastecido com milho proveniente do Posto Administrativo de Inhangoma comprado ao produtor por 400,00Mt o saco de 50kg; O mercado de Angónia recebeu milho vindo do Posto Administrativo de Chimuala comprado ao preço de 140,00Mt a lata de 20 litros; O mercado de Changara recebeu milho proveniente do Distrito de Bárue adquirido ao preço de 150,00Mt a lata de 20 litros; A Cidade de Quelimane recebeu milho proveniente do Distrito de Lugela comprado ao preço de 150,00Mt a lata de 20 litros.

Fluxo de Milho na Zona Norte: A Cidade de Nampula recebeu milho proveniente do Distrito de Lalaua e Mecuburi comprado ao produtor por 600,00Mt o saco de 50kg; O mercado de Ribáuè recebeu milho de produção local vindo da Localidade de Macare adquirido ao produtor por 200,00Mt a lata de 20 litros; O mercado de Montepuez recebeu milho trazido pelos produtores locais em pequenas quantidades ao preço de 15,00Mt/kg; O mercado de Namuno recebeu milho de produção local vindo das localidades circunvizinhas adquirido ao preço de 15,00Mt/kg; A Cidade de Lichinga continua a receber milho proveniente dos Distritos de Mueembe, Mavago, Ngauma, Sanga e Chimbonila adquirido ao produtor por 150,00Mt a lata de 20 litros;

Fluxo de Feijão Manteiga na Zona Sul: O mercado grossista de Bazuca da Cidade de Maputo foi abastecido com feijão manteiga e catarino proveniente de Lichinga adquiridos ao preço de 500,00Mt e 600,00Mt a lata de 20 litros, respectivamente; A Cidade de Inhambane recebeu feijão manteiga e catarino proveniente de Lichinga comprado ao preço de 3.500,00Mt o saco de 50kg; O mercado de Massinga foi abastecido com feijão manteiga, catarino e magnum proveniente do Distrito de Guruè na província de Zambézia comprado ao preço de 1.300,00Mt o saco de 50kg; O mercado de Zavala recebeu feijão manteiga e catarino proveniente do

Distrito de Angónia na Província de Tete adquirido ao preço de 3.000Mt o saco de 50kg.

Fluxo de Feijão Manteiga na Zona Centro: A Cidade da Beira foi abastecido com feijão manteiga e catarino proveniente do Distrito de Guruè adquirido ao preço de 29,00Mt/kg; O mercado da Cidade de Chimoio continua a receber feijão manteiga e catarino proveniente do Distrito de Tambara comprados ao preço de 790,00Mt e 850,00Mt a lata de 20 litros, respectivamente; O mercado de Mutarara foi abastecido com feijão manteiga e catarino vindo do Distrito de Caia e da Localidade de Sinjal adquirido ao preço de 800,00Mt e 900,00Mt a lata de 20 litros, respectivamente; O mercado de Angónia recebeu feijão manteiga, catarino e magnum de produção local vindo da Localidade de Madeia comprado ao produtor por 30,00Mt/kg; O mercado da Cidade de Quelimane recebeu feijão manteiga e catarino proveniente de Lichinga adquirido ao preço de 22,00Mt/kg.

Fluxo de Feijão Manteiga na Zona Norte: A Cidade de Nampula foi abastecida com feijão manteiga e catarino proveniente da Cidade de Lichinga adquirido ao preço de 30,00Mt/kg; O mercado de Lichinga recebeu feijão manteiga e catarino proveniente dos Distritos de Sanga, Muembe, Mavago e Chimbonila adquirido ao produtor por 400,00Mt e 500,00Mt a lata de 20 litros, respectivamente.

Fluxo de Feijão Nhemba na Zona Sul: O mercado grossista de Bazuca da Cidade de Maputo continua a ser abastecido com feijão nhemba proveniente da Cidade de Nampula comprado ao preço de 25,00Mt/kg.

Fluxo de Feijão Nhemba na Zona Centro: A Cidade Beira foi abastecida com feijão nhemba proveniente do Distrito de Caia comprado ao preço de 80,00Mt a lata de 5 litros; O mercado da Cidade de Chimoio recebeu feijão nembha proveniente do Distrito de Machaze adquirido ao produtor por 370,00Mt a lata de 20 litros; O mercado de Mutarara recebeu feijão nhemba vindo do Distrito de Caia comprado ao preço de 300,00Mt a lata de 20 litros.

Fluxo de Feijão Nhemba na Zona Norte: O mercado da Cidade de Nampula foi abastecido com feijão nhemba proveniente do Posto Administrativo de Namina adquirido ao preço de 7,00Mt/kg; O mercado de Montepuez recebeu feijão nhemba trazido pelos produtores locais ao preço de 15,00Mt/kg; O mercado de Namuno recebeu feijão nhemba vindo dos produtores locais ao preço de 11,00Mt/kg.

Fluxo de Amendoim na Zona Sul: O mercado grossista de Bazuca na Cidade de Maputo foi abastecido com amendoim pequeno e grande sem casca proveniente de Nampula e Pemba comprados por 35,00Mt/kg e 30,00Mt/kg, respectivamente; O mercado de Massinga recebeu amendoim pequeno sem casca proveniente da Cidade de Chimoio comprado ao preço de 400,00Mt a lata de 20 litros; O mercado de Funhalouro foi abastecido com amendoim pequeno sem casca adquirido no mercado grossista de Maxixe ao preço de 2.500,00Mt o saco de 50kg; O mercado de Zavala recebeu amendoim pequeno sem casca vindo da Cidade de Nampula comprado ao preço de 300,00Mt a lata de 20 litros.

Fluxo de Amendoim na Zona Centro: A Cidade da Beira recebeu amendoim pequeno e grande sem casca proveniente do Distrito de Murrupula na Província de Nampula comprados ao preço de 33,00Mt/kg; O mercado da Cidade de Chimoio foi abastecido com amendoim pequeno e grande sem casca proveniente do distrito de Angónia comprados por 660,00Mt e 640,00Mt a lata de 20 litros, respectivamente; O mercado de Mutarara recebeu amendoim pequeno sem casca e com casca proveniente da Vila Nova da Fronteira adquiridos ao preço de 700,00Mt a lata de 20 litros e 400,00Mt o saco de 50kg, respectivamente; A Cidade de Quelimane recebeu amendoim pequeno sem casca vindo do Distrito de Mulevala comprados ao preço de 35,00Mt/kg.

Fluxo de Amendoim na Zona Norte: O mercado de Montepuez foi abastecido com amendoim grande sem casca proveniente do distrito de Namuno comprado ao preço de 35,00Mt/kg; O mercado de Namuno foi abastecido com amendoim grande sem casca adquirido aos produtores locais por 28,00Mt/kg.

Quadro 1a: Preço e Mudança Percentual a Nível Grossista (MT/Kg).

| | produto | | | | | | | | | | | |
|-----------|----------------------|-----------|--------|---------------|-----------|--------|----------------------|-----------|--------|----------------------|-----------|--------|
| | Grão de milho branco | | | Feijão nhemba | | | Feijão manteiga/Nac. | | | Feijão catarina/Nac. | | |
| | Sem. ant. | Sem. rec. | Mud. % | Sem. ant. | Sem. rec. | Mud. % | Sem. ant. | Sem. rec. | Mud. % | Sem. ant. | Sem. rec. | Mud. % |
| MAPUTO | 17.14 | 17.14 | 0 | 28.00 | 24.00 | -14 | 44.00 | 45.00 | 2 | 49.00 | 50.00 | 2 |
| MASSINGA | . | 11.43 | . | . | 24.15 | . | . | 66.40 | . | . | 69.28 | . |
| BEIRA | 10.71 | 11.07 | 3 | 30.00 | 32.00 | 7 | 52.60 | 51.50 | -2 | 52.00 | 51.50 | 0 |
| QUELIMANE | 11.43 | 12.38 | 8 | 20.13 | . | . | 34.64 | 38.49 | 11 | 34.64 | 38.49 | 11 |
| NAMPULA | 16.00 | 16.00 | 0 | 15.10 | 6.04 | -60 | 35.00 | 35.00 | 0 | 60.00 | 45.00 | -25 |

Nota: "sem. rec." = semana recente; 'sem. ant.' = semana anterior; 'mud. %' = mudança percentual.

Quadro 1b: Preço e Mudança Percentual a Nível Grossista, Continuação (MT/Kg).

| | produto | | | | | | | | |
|-----------|--------------------|-----------|--------|-----------------|-----------|--------|---------------|-----------|--------|
| | Amendoim peq./Nac. | | | Amendoim grande | | | Mandioca seca | | |
| | Sem. ant. | Sem. rec. | Mud. % | Sem. ant. | Sem. rec. | Mud. % | Sem. ant. | Sem. rec. | Mud. % |
| MAPUTO | 50.00 | 44.00 | -12 | 47.00 | 50.00 | 6 | . | . | . |
| MASSINGA | . | 60.05 | . | . | 59.83 | . | . | . | |
| BEIRA | 51.00 | 52.00 | 2 | 51.00 | 52.00 | 2 | . | . | |
| QUELIMANE | 55.00 | . | . | . | . | . | 11.11 | . | |
| NAMPULA | 45.00 | 35.00 | -22 | 50.00 | 40.00 | -20 | 16.67 | 11.67 | -30 |

Nota: "sem. rec." = semana recente; 'sem. ant.' = semana anterior; 'mud. %' = mudança percentual.

Quadro 2a: Preço e Mudança Percentual a Nível Produtor (MT/Kg).

| | produto | | | | | | | | |
|-----------|----------------------|-----------|--------|---------------|-----------|--------|----------------------|-----------|--------|
| | Grão de milho branco | | | Feijão nhemba | | | Feijão manteiga/Nac. | | |
| | Sem. ant. | Sem. rec. | Mud. % | Sem. ant. | Sem. rec. | Mud. % | Sem. ant. | Sem. rec. | Mud. % |
| HOMOINE | 8.57 | . | . | . | . | . | . | . | . |
| GORONGOSA | 5.45 | . | . | 18.98 | . | . | 41.24 | . | . |
| CHIMOIO | 4.57 | 4.57 | 0 | 22.34 | 22.34 | 0 | 45.61 | 45.61 | 0 |
| MUTARARA | . | 22.86 | . | . | 18.12 | . | . | 46.19 | . |
| ANGONIA | 8.00 | 8.00 | 0 | 20.00 | 20.00 | 0 | 30.00 | 30.00 | 0 |
| CHANGARA | . | 11.43 | . | . | . | . | . | . | . |
| RIBAUE | . | 13.14 | . | . | 12.08 | . | . | 35.00 | . |
| MONTEPUEZ | 13.00 | 13.00 | 0 | 15.00 | 15.00 | 0 | . | . | . |
| NAMUNO | 14.00 | 15.00 | 7 | 12.00 | 11.00 | -8 | . | . | . |
| CUAMBA | 11.43 | . | . | 8.45 | . | . | 49.08 | . | . |

Nota: "sem. rec." = semana recente; 'sem. ant.' = semana anterior; 'mud. %' = mudança percentual.

Quadro 2b: Preço e Mudança Percentual a Nível Produtor, Continuação (MT/Kg).

| | produto | | | | | |
|----------|---------------------------|-----------|--------|--------------------------|-----------|--------|
| | Amendoim pequeno c/ casca | | | Amendoim grande c/ casca | | |
| | Sem. ant. | Sem. rec. | Mud. % | Sem. ant. | Sem. rec. | Mud. % |
| MUTARARA | . | 21.62 | . | . | . | . |
| ANGONIA | . | . | . | 20.23 | 20.23 | 0 |

Nota: "sem. rec." = semana recente; 'sem. ant.' = semana anterior; 'mud. %' = mudança percentual.

Quadro 3a: Preço e Mudança Percentual a Nível de Mercado Retalhista (MT/Kg).

| | produto | | | | | | | | | | | |
|---------------|----------------------|-----------|--------|--------------------------|-----------|--------|----------------|-----------|--------|---------------------------------------|-----------|--------|
| | Grão de milho branco | | | Farinha branca c/ farelo | | | Arroz corrente | | | Farinha de Milho Branco Sem Farelo 1ª | | |
| | Sem. ant. | Sem. rec. | Mud. % | Sem. ant. | Sem. rec. | Mud. % | Sem. ant. | Sem. rec. | Mud. % | Sem. ant. | Sem. rec. | Mud. % |
| MAPUTO | 14.29 | 17.14 | 20 | . | . | . | 55.00 | 51.67 | -6 | 55.00 | 51.67 | -6 |
| MOAMBA | . | 14.29 | . | . | . | . | . | 40.00 | . | . | 45.00 | . |
| MATUTUINE | . | . | . | . | . | . | 50.00 | 50.00 | 0 | . | . | . |
| MANHIÇA | 14.29 | 14.29 | 0 | . | . | . | 40.00 | 50.00 | 25 | 40.00 | 50.00 | 25 |
| MAGUDE | 14.29 | . | . | . | . | . | 50.00 | . | . | 55.00 | . | . |
| MATOLA | 11.43 | 17.14 | 50 | . | . | . | 48.33 | 48.33 | 0 | 40.00 | 40.00 | 0 |
| CHOKWE | 17.14 | 17.14 | 0 | . | . | . | 50.00 | 50.00 | 0 | 50.00 | 50.00 | 0 |
| CHICUALACUALA | . | . | . | . | . | . | 40.00 | 38.33 | -4 | 38.33 | 35.00 | -9 |
| INHAMBANE | . | . | . | . | . | . | 40.00 | . | . | 40.00 | . | . |
| MASSINGA | . | 13.52 | . | . | . | . | . | 41.67 | . | 43.33 | . | . |
| HOMOINE | 12.38 | . | . | . | . | . | 45.00 | . | . | 40.00 | . | . |
| FUNHALOURO | 18.57 | 15.71 | -15 | . | . | . | 46.67 | 50.00 | 7 | 43.33 | 48.33 | 12 |
| GUVURO | . | 11.43 | . | . | . | . | . | 40.00 | . | 46.67 | . | . |
| INHARRIME | 25.71 | 25.71 | 0 | . | . | . | 45.00 | 46.67 | 4 | . | . | . |
| INHASSOURO | . | 14.29 | . | . | . | . | . | 48.33 | . | 40.00 | . | . |
| MABOTE | . | . | . | . | . | . | . | 50.00 | . | 48.33 | . | . |
| ZAVALA | . | . | . | . | . | . | 50.00 | 46.67 | -7 | 45.00 | 45.00 | 0 |
| BEIRA | 11.43 | 11.43 | 0 | . | . | . | 40.00 | 40.00 | 0 | 40.00 | 40.00 | 0 |
| CAIA | 11.43 | 11.43 | 0 | . | . | . | 50.00 | 50.00 | 0 | 50.00 | 50.00 | 0 |
| BUZI | 7.62 | 8.76 | 15 | 20.00 | 20.00 | 0 | 38.00 | 37.00 | -3 | 43.33 | 43.33 | 0 |
| GORONGOSA | 10.88 | . | . | 54.36 | . | . | 50.00 | . | . | 60.00 | . | . |
| CHIMOIO | 11.43 | 11.43 | 0 | 30.00 | 30.00 | 0 | 40.00 | 40.00 | 0 | 50.00 | 50.00 | 0 |
| GONDOLA | 12.57 | . | . | . | . | . | 50.00 | . | . | 50.00 | . | . |
| BARUE | 6.50 | . | . | 16.67 | . | . | 61.67 | . | . | 50.00 | . | . |
| MUTARARA | . | 11.43 | . | . | . | . | . | 50.00 | . | 50.00 | . | . |
| ANGONIA | 8.57 | 8.57 | 0 | 30.00 | 30.00 | 0 | 50.00 | 50.00 | 0 | 40.00 | 40.00 | 0 |
| QUELIMANE | 12.57 | 16.00 | 27 | 19.25 | 17.11 | -11 | 50.00 | 45.00 | -10 | 45.00 | 55.00 | 22 |
| NAMPULA | 17.14 | 16.00 | -7 | 30.00 | 30.00 | 0 | 40.00 | 45.00 | 12 | 50.00 | 50.00 | 0 |
| RIBAUE | . | 14.29 | . | . | . | . | . | 50.00 | . | 50.00 | . | . |
| MURRUPULA | 14.67 | . | . | 25.00 | . | . | 46.67 | . | . | 55.00 | . | . |
| MONTEPUEZ | 22.86 | 20.57 | -10 | . | . | . | 45.00 | 45.00 | 0 | 60.00 | 60.00 | 0 |
| NAMUNO | 20.57 | 20.57 | 0 | . | . | . | 50.00 | 50.00 | 0 | 50.00 | 50.00 | 0 |
| LICHINGA | 11.43 | 11.43 | 0 | 40.00 | 50.00 | 25 | 50.00 | 50.00 | 0 | 50.00 | 50.00 | 0 |
| CUAMBA | 12.38 | . | . | 34.23 | . | . | 40.00 | . | . | 50.00 | . | . |

Nota: "sem. rec." = semana recente; 'sem. ant.' = semana anterior; 'mud. %' = mudança percentual.

Quadro 3b: Preço e Mudança Percentual a Nível de Mercado Retalhista (MT/Kg).

| | produto | | | | | | | | | | | |
|---------------|---------------|-----------|--------|--------------------|-----------|--------|-----------------|-----------|--------|----------------------|-----------|--------|
| | Feijão nhemba | | | Amendoim peq./Nac. | | | Amendoim grande | | | Feijão manteiga/Nac. | | |
| | Sem. ant. | Sem. rec. | Mud. % | Sem. ant. | Sem. rec. | Mud. % | Sem. ant. | Sem. rec. | Mud. % | Sem. ant. | Sem. rec. | Mud. % |
| MAPUTO | 28.42 | 26.84 | -6 | 66.93 | 59.21 | -12 | 65.95 | 47.56 | -28 | 80.00 | 70.00 | -12 |
| MOAMBA | . | 35.00 | . | . | 75.00 | . | . | 68.33 | . | . | 60.00 | . |
| MATUTUINE | . | . | . | 100.00 | 100.00 | 0 | . | . | . | 100.00 | 100.00 | 0 |
| MANHIÇA | 37.74 | 60.39 | 60 | 71.11 | 71.11 | 0 | 72.77 | . | . | 64.95 | 86.61 | 33 |
| MAGUDE | 53.68 | . | . | 126.42 | . | . | . | . | . | 95.10 | . | . |
| MATOLA | 33.55 | 33.55 | 0 | 59.88 | 59.88 | 0 | 57.19 | 50.38 | -12 | 83.33 | 83.33 | 0 |
| CHOKWE | 60.39 | 40.00 | -34 | 65.00 | 65.00 | 0 | 60.00 | 70.00 | 17 | . | . | . |
| CHICUALACUALA | . | . | . | 105.35 | 73.33 | -30 | 81.70 | 65.00 | -20 | 70.00 | 70.00 | 0 |
| INHAMBANE | 42.63 | . | . | 55.00 | . | . | 50.00 | . | . | 60.00 | . | . |
| MASSINGA | . | 36.87 | . | . | 56.89 | . | . | 51.75 | . | 57.74 | . | . |
| HOMOINE | . | . | . | 60.00 | . | . | . | . | . | 60.00 | . | . |
| FUNHALOURO | 33.65 | 35.52 | 6 | 75.00 | 75.00 | 0 | 66.67 | 65.00 | -3 | 97.85 | 85.00 | -13 |
| GUVURO | . | 72.52 | . | . | 100.00 | . | . | 100.00 | . | 68.33 | . | . |
| INHARRIME | 38.14 | 38.14 | 0 | 59.88 | 60.00 | 0 | . | . | . | 65.43 | 65.43 | 0 |
| INHASSOURO | . | . | . | . | 70.00 | . | . | . | . | 70.00 | . | . |
| MABOTE | . | . | . | . | 86.67 | . | . | . | . | 100.00 | . | . |
| ZAVALA | . | 40.00 | . | 60.00 | 60.00 | 0 | . | . | . | 76.67 | 70.00 | -9 |
| BEIRA | 17.00 | 17.50 | 3 | 60.00 | 65.00 | 8 | 60.00 | 60.00 | 0 | 50.00 | 50.00 | 0 |
| CAIA | 30.00 | 30.00 | 0 | 60.00 | 80.00 | 33 | . | . | . | 60.00 | 60.00 | 0 |
| BUZI | 36.23 | 36.23 | 0 | . | . | . | . | . | . | 86.61 | 86.61 | 0 |
| GORONGOSA | 42.63 | . | . | 29.75 | . | . | 65.00 | . | . | 60.00 | . | . |
| CHIMOIO | . | 25.00 | . | 40.00 | 40.00 | 0 | 38.00 | 38.00 | 0 | 35.00 | 45.00 | 29 |
| GONDOLA | 36.23 | . | . | 63.21 | . | . | 58.21 | . | . | 57.74 | . | . |
| BARUE | 50.00 | . | . | 50.00 | . | . | . | . | . | 50.00 | . | . |
| MUTARARA | . | 24.15 | . | . | 63.21 | . | . | . | . | 57.74 | . | . |
| ANGONIA | 25.00 | 25.00 | 0 | . | . | . | 50.00 | 30.00 | -40 | 35.00 | 35.00 | 0 |
| QUELIMANE | 25.00 | . | . | 65.00 | 60.00 | -8 | . | . | . | 40.00 | 40.00 | 0 |
| NAMPULA | 25.00 | 25.00 | 0 | 50.00 | 50.00 | 0 | 40.00 | 50.00 | 25 | 65.00 | 50.00 | -23 |
| RIBAUE | . | 25.00 | . | . | 50.00 | . | . | . | . | 60.00 | . | . |
| MURRUPULA | 20.00 | . | . | 48.33 | . | . | 38.33 | . | . | 60.00 | . | . |
| MONTEPUEZ | 25.00 | 25.00 | 0 | . | . | . | 40.00 | 40.00 | 0 | 50.00 | 50.00 | 0 |
| NAMUNO | 15.00 | 14.00 | -7 | . | . | . | 30.00 | 30.00 | 0 | 60.00 | 60.00 | 0 |
| LICHINGA | 30.00 | 25.00 | -17 | 60.00 | 60.00 | 0 | 60.00 | 60.00 | 0 | 40.00 | 40.00 | 0 |
| CUAMBA | . | . | . | . | . | . | . | . | . | 38.49 | . | . |

Nota: "sem. rec." = semana recente; 'sem. ant.' = semana anterior; 'mud. %' = mudança percentual.

Quadro 3c: Preço e Mudança Percentual a Nível de Mercado Retalhista, Continuação (MT/Kg).

| | produto | | | | | | | | | | | | | | |
|---------------|-----------------------|-----------|--------|----------------------|-----------|--------|-----------------------|-----------|--------|---------------------|-----------|--------|---------------------|-----------|--------|
| | Farinha de trigo nac. | | | Óleo avulso nacional | | | Óleo avulso importado | | | Açúcar castanho/Nac | | | Açúcar castanho/lmp | | |
| | Sem. ant. | Sem. rec. | Mud. % | Sem. ant. | Sem. rec. | Mud. % | Sem. ant. | Sem. rec. | Mud. % | Sem. ant. | Sem. rec. | Mud. % | Sem. ant. | Sem. rec. | Mud. % |
| MAPUTO | 60.00 | 60.00 | 0 | 100.00 | 86.67 | -13 | . | . | . | 65.00 | 65.00 | 0 | . | . | . |
| MOAMBA | . | 53.33 | . | . | 91.67 | . | . | . | . | 65.00 | . | . | . | . | . |
| MATUTUINE | . | . | . | . | . | . | 100.00 | 100.00 | 0 | 70.00 | 70.00 | 0 | 75.00 | 75.00 | 0 |
| MANHIÇA | 50.00 | 50.00 | 0 | 93.33 | 93.33 | 0 | . | . | . | 65.00 | 65.00 | 0 | . | . | . |
| MAGUDE | 60.00 | . | . | 110.00 | . | . | 130.00 | . | . | 70.00 | . | . | 70.00 | . | . |
| MATOLA | 50.00 | 50.00 | 0 | 95.00 | 95.00 | 0 | 148.33 | 84.00 | -43 | 70.00 | 70.00 | 0 | 65.00 | 65.00 | 0 |
| CHOKWE | 50.00 | 50.00 | 0 | 100.00 | 100.00 | 0 | 100.00 | . | . | 65.00 | 65.00 | 0 | . | . | . |
| CHICUALACUALA | 50.00 | 50.00 | 0 | 95.00 | 95.00 | 0 | 78.00 | 95.00 | 22 | 70.00 | 70.00 | 0 | . | . | . |
| INHAMBANE | 30.00 | . | . | 85.00 | . | . | . | . | . | 65.00 | . | . | . | . | . |
| MASSINGA | . | 36.67 | . | . | 90.00 | . | . | . | . | 65.00 | . | . | . | . | . |
| HOMOINE | 50.00 | . | . | 100.00 | . | . | . | . | . | 65.00 | . | . | . | . | . |
| FUNHALOURO | 35.00 | 36.67 | 5 | 90.00 | 90.00 | 0 | 95.00 | . | . | 65.00 | 65.00 | 0 | . | . | . |
| GUVURO | . | 35.00 | . | . | 93.33 | . | . | . | . | 40.00 | . | . | . | . | . |
| INHARRIME | . | . | . | . | . | . | 105.00 | 105.00 | 0 | 65.00 | 66.67 | 3 | . | . | . |
| INHASSOURO | . | 30.00 | . | . | 90.00 | . | . | . | . | 65.00 | . | . | . | . | . |
| MABOTE | . | 53.33 | . | . | 96.67 | . | . | . | . | 65.00 | . | . | . | . | . |
| ZAVALA | 32.00 | 33.00 | 3 | 93.33 | 98.33 | 5 | . | . | . | 65.00 | 66.67 | 3 | . | . | . |
| BEIRA | 35.00 | 32.50 | -7 | 130.00 | 130.00 | 0 | . | . | . | 65.00 | 65.00 | 0 | . | . | . |
| CAIA | 65.00 | 65.00 | 0 | 110.00 | 110.00 | 0 | . | . | . | 60.00 | 70.00 | 17 | . | . | . |
| BUZI | 50.00 | 60.00 | 20 | 110.00 | 103.33 | -6 | . | . | . | 65.00 | 65.00 | 0 | . | . | . |
| GORONGOSA | 35.00 | . | . | 70.00 | . | . | . | . | . | . | . | . | . | . | . |
| CHIMOIO | . | 35.00 | . | 60.00 | 60.00 | 0 | . | . | . | 65.00 | 65.00 | 0 | 60.00 | 60.00 | 0 |
| GONDOLA | 55.00 | . | . | 65.00 | . | . | 90.00 | . | . | 65.00 | . | . | . | . | . |
| BARUE | 61.67 | . | . | 81.67 | . | . | . | . | . | 71.67 | . | . | 65.00 | . | . |
| MUTARARA | . | 40.00 | . | . | 70.00 | . | . | . | . | . | 70.00 | . | . | . | . |
| ANGONIA | 35.00 | 35.00 | 0 | 100.00 | 100.00 | 0 | . | . | . | 65.00 | 65.00 | 0 | . | . | . |
| QUELIMANE | 50.00 | 60.00 | 20 | 60.00 | 60.00 | 0 | . | . | . | 65.00 | 65.00 | 0 | . | . | . |
| NAMPULA | 35.00 | 30.00 | -14 | 55.00 | 65.00 | 18 | . | . | . | 65.00 | 65.00 | 0 | . | . | . |
| RIBAUE | . | 35.00 | . | . | 60.00 | . | . | . | . | . | 70.00 | . | . | . | . |
| MURRUPULA | 35.00 | . | . | 106.67 | . | . | . | . | . | 68.33 | . | . | . | . | . |
| MONTEPUEZ | 35.00 | 35.00 | 0 | 70.00 | 60.00 | -14 | . | . | . | 70.00 | 70.00 | 0 | . | . | . |
| NAMUNO | 35.00 | 35.00 | 0 | 65.00 | 70.00 | 8 | . | . | . | 70.00 | 70.00 | 0 | . | . | . |
| LICHINGA | 40.00 | 40.00 | 0 | 60.00 | 70.00 | 17 | 110.00 | 110.00 | 0 | 70.00 | 66.67 | -5 | . | . | . |
| CUAMBA | 65.00 | . | . | 60.00 | . | . | 65.00 | . | . | 65.00 | . | . | . | . | . |

Nota: "sem. rec." = semana recente; "sem. ant." = semana anterior; "mud. %" = mudança percentual. Os preços dos óleos estão em Mtn/L.

Quadro 3d: Preço e Mudança Percentual a Nível de Mercado Retalhista (MTn/Kg).

| | PRODUTOS | | | | | | | | | | | | | | |
|---------------|---------------|-----------|--------|-----------------|-----------|--------|-------------|-----------|--------|----------------------|-----------|--------|-----------------------|-----------|--------|
| | Mandioca seca | | | Mandioca fresca | | | Batata doce | | | Batata reno nacional | | | Batata reno importada | | |
| | Sem. ant. | Sem. rec. | Mud. % | Sem. ant. | Sem. rec. | Mud. % | Sem. ant. | Sem. rec. | Mud. % | Sem. ant. | Sem. rec. | Mud. % | Sem. ant. | Sem. rec. | Mud. % |
| MAPUTO | . | . | . | 24.99 | 20.37 | -19 | 15.64 | 14.12 | -10 | . | . | . | 48.33 | 46.67 | -3 |
| MATUTUINE | . | . | . | . | . | . | 50.00 | 50.00 | 0 | . | . | . | 50.00 | 50.00 | 0 |
| MANHIÇA | . | . | . | 18.78 | 40.04 | 113 | 9.01 | 15.33 | 70 | . | . | . | 41.79 | 48.81 | 17 |
| MAGUDE | . | . | . | . | . | . | . | . | . | . | . | . | 50.00 | . | . |
| MATOLA | . | . | . | 8.98 | 9.73 | 8 | 14.34 | 17.95 | 25 | 43.33 | . | . | 43.33 | 40.00 | -8 |
| CHOKWE | . | . | . | . | . | . | . | . | . | . | . | . | 35.00 | 35.00 | 0 |
| CHICUALACUALA | . | . | . | 13.45 | 15.08 | 12 | 10.00 | 23.03 | 130 | . | . | . | 50.00 | 50.00 | 0 |
| INHAMBANE | . | . | . | 17.17 | . | . | 28.04 | . | . | . | . | . | 60.00 | . | . |
| MASSINGA | . | . | . | . | 13.25 | . | . | 24.05 | . | . | . | . | . | 32.07 | . |
| HOMOINE | . | . | . | 8.45 | . | . | 8.16 | . | . | 30.00 | . | . | 35.00 | . | . |
| FUNHALOURO | . | . | . | . | 33.21 | . | . | 50.60 | . | . | . | . | . | 121.16 | . |
| GUVURO | . | . | . | . | . | . | . | 21.74 | . | 65.00 | . | . | . | 70.00 | . |
| INHARRIME | . | . | . | 63.40 | 25.64 | -60 | . | 17.69 | . | . | . | . | 60.00 | 60.00 | 0 |
| INHASSOURO | . | . | . | . | 29.56 | . | . | . | . | . | . | . | . | 50.00 | . |
| MABOTE | . | . | . | . | 23.16 | . | . | 16.87 | . | . | . | . | . | 50.00 | . |
| MORRUMBENE | . | . | . | . | . | . | . | . | . | . | . | . | . | 46.67 | . |
| ZAVALA | . | . | . | 24.12 | 18.54 | -23 | 280.80 | 23.41 | -92 | 40.00 | . | . | 46.67 | 46.67 | 0 |
| BEIRA | . | . | . | 19.26 | 11.21 | -42 | 19.05 | 18.21 | -4 | 30.00 | 30.00 | 0 | 30.00 | 35.00 | 17 |
| CAIA | . | . | . | . | 20.00 | . | . | 20.00 | . | 70.00 | 60.00 | -14 | . | . | . |
| BUZI | . | . | . | 6.17 | 6.57 | 6 | 13.32 | 11.72 | -12 | 70.00 | 50.00 | -29 | 50.00 | 45.00 | -10 |
| CHIMOIO | . | . | . | 10.00 | 10.00 | 0 | 10.00 | 10.00 | 0 | 40.00 | 40.00 | 0 | 45.00 | 45.00 | 0 |
| GONDOLA | . | . | . | 30.00 | . | . | 35.00 | . | . | 55.00 | . | . | . | . | . |
| BARUE | . | . | . | 9.33 | . | . | . | . | . | . | . | . | . | . | . |
| MUTARARA | . | . | . | . | 6.63 | . | . | 7.70 | . | . | 27.59 | . | . | 60.00 | . |
| ANGONIA | . | . | . | . | 7.00 | . | 6.98 | 0 | 30.00 | 30.00 | -17 | . | . | . | . |
| CHANGARA | . | . | . | . | . | . | . | 33.11 | . | . | 58.81 | . | . | . | . |
| QUELIMANE | . | . | . | . | . | . | 10.46 | . | . | 50.00 | 50.00 | 0 | 40.00 | 40.00 | 0 |
| NAMPULA | 10.00 | 20.00 | 100 | 13.33 | 20.00 | 50 | 6.67 | 10.00 | 50 | 50.00 | 30.00 | -40 | . | . | . |
| RIBAUE | . | . | . | . | 5.00 | . | . | 20.00 | . | . | 50.00 | . | . | . | . |
| MURRUPULA | 19.67 | . | . | 15.23 | . | . | 14.85 | . | . | 46.67 | . | . | . | . | . |
| MONTEPUEZ | . | 12.00 | . | 10.91 | 10.95 | 0 | 17.97 | 17.96 | 0 | 40.00 | 40.00 | 0 | 70.00 | 70.00 | 0 |
| CHIURE | . | . | . | 8.70 | . | . | 11.38 | . | . | 35.00 | . | . | . | . | . |
| NAMUNO | . | . | . | 12.50 | 12.31 | -2 | 11.23 | 12.85 | 14 | 50.00 | 50.00 | 0 | . | . | . |
| LICHINGA | . | . | . | 20.00 | 20.00 | 0 | 25.00 | 10.00 | -60 | 50.00 | 50.00 | 0 | . | . | . |
| CUAMBA | 8.32 | . | . | 2.01 | . | . | 9.01 | . | . | 30.00 | . | . | . | . | . |
| MANDIMBA | . | . | . | 45.87 | . | . | 70.09 | . | . | 10.00 | . | . | 20.00 | . | . |

Nota: "sem. rec." = semana recente; "sem. ant." = semana anterior; "mud. %" = mudança percentual.

Quadro 3e: Preço e Mudança Percentual a Nível de Mercado Retalhista (MTn/Kg).

| | PRODUTOS | | | | | | | | | | | |
|---------------|-------------|-----------|--------|-----------|-----------|--------|-----------|-----------|--------|-----------|-----------|--------|
| | Cebola Seca | | | Cenoura | | | Repolho | | | Tomate | | |
| | Sem. ant. | Sem. rec. | Mud. % | Sem. ant. | Sem. rec. | Mud. % | Sem. ant. | Sem. rec. | Mud. % | Sem. ant. | Sem. rec. | Mud. % |
| MAPUTO | 50.00 | 50.00 | 0 | 60.00 | 62.50 | 4 | 30.00 | 27.50 | -8 | 50.00 | 40.00 | -20 |
| MATUTUINE | 50.00 | 50.00 | 0 | 100.00 | 100.00 | 0 | 50.00 | 50.00 | 0 | 25.00 | 25.00 | 0 |
| MANHIÇA | 28.89 | 25.83 | -11 | 54.06 | 43.50 | -20 | 15.94 | 30.98 | 94 | 26.90 | 76.97 | 186 |
| MAGUDE | 50.00 | | | 75.00 | | | 20.00 | | | 20.00 | | |
| MATOLA | 41.67 | 40.00 | -4 | 10.00 | 10.00 | 0 | 10.00 | 50.00 | 400 | 50.00 | 45.77 | -8 |
| CHOKWE | 35.00 | 35.00 | 0 | 50.00 | 50.00 | 0 | 30.00 | 30.00 | 0 | 50.00 | 50.00 | 0 |
| CHICUALACUALA | 50.00 | 50.00 | 0 | 80.00 | 15.00 | -81 | 35.00 | 35.00 | 0 | 20.00 | 27.80 | 39 |
| INHAMBANE | 60.00 | | | 29.17 | | | 25.00 | | | 60.00 | | |
| MASSINGA | | 64.67 | | | 100.80 | | | | | | 66.12 | |
| HOMOINE | 40.00 | | | 50.00 | | | 40.00 | | | 40.00 | | |
| FUNHALOURO | | 69.19 | | | | | | 50.00 | | | 100.62 | |
| GUVURO | | 50.00 | | | 60.00 | | | 150.00 | | | 80.00 | |
| INHARRIME | 148.69 | 40.00 | -73 | | | | 50.00 | 50.00 | 0 | | 173.75 | |
| INHASSOURO | | 50.00 | | | 100.00 | | | 200.00 | | | 150.00 | |
| MABOTE | | 50.00 | | | 20.00 | | | 15.00 | | | 61.90 | |
| MORRUMBENE | | 43.33 | | | | | | | | | 50.00 | |
| ZAVALA | 48.33 | 38.33 | -21 | 87.12 | 174.24 | 100 | 30.00 | 65.00 | 117 | 215.91 | 143.59 | -33 |
| BEIRA | 45.00 | 40.00 | -11 | 70.00 | 60.00 | -14 | 20.00 | 20.00 | 0 | 50.00 | 45.00 | -10 |
| CAIA | 75.00 | 75.00 | 0 | | | | 30.00 | | | 30.00 | 30.00 | 0 |
| BUZI | 70.00 | 80.00 | 14 | 296.43 | | | 21.05 | 50.00 | 137 | 34.12 | 30.35 | -11 |
| CHIMOIO | 40.00 | 40.00 | 0 | 60.00 | 70.00 | 17 | 15.00 | 15.00 | 0 | 15.00 | 20.00 | 33 |
| GONDOLA | 66.67 | | | 50.00 | | | 30.00 | | | 40.00 | | |
| BARUE | 90.00 | | | | | | 22.50 | | | | | |
| MUTARARA | | 70.00 | | | | | | 20.00 | | | 22.77 | |
| ANGONIA | 20.00 | 30.00 | 50 | 20.00 | 20.00 | 0 | 10.00 | 10.00 | 0 | 30.00 | 30.00 | 0 |
| CHANGARA | | 50.00 | | | | | | 20.00 | | | 104.46 | |
| QUELIMANE | 40.00 | 35.00 | -12 | 100.00 | 100.00 | 0 | | 40.00 | | 50.00 | 80.00 | 60 |
| NAMPULA | 30.00 | 40.00 | 33 | 183.33 | 20.00 | -89 | 30.00 | 35.00 | 17 | 35.00 | 50.00 | 43 |
| RIBAUE | | 100.00 | | | | | | 25.00 | | | 50.00 | |
| MURRUPULA | | | | 101.72 | | | 25.00 | | | 38.33 | | |
| MONTEPUEZ | 40.00 | 40.00 | 0 | 150.00 | 170.00 | 13 | 50.00 | 50.00 | 0 | 80.00 | 75.00 | -6 |
| CHIURE | 50.00 | | | 80.00 | | | 25.00 | | | 40.00 | | |
| NAMUNO | 40.00 | 30.00 | -25 | | | | 40.00 | 30.00 | -25 | 53.47 | 54.69 | 2 |
| LICHINGA | 50.00 | 50.00 | 0 | 50.00 | 50.00 | 0 | 30.00 | 30.00 | 0 | 50.00 | 50.00 | 0 |
| CUAMBA | | | | 80.42 | | | 25.00 | | | 10.22 | | |
| MANDIMBA | 23.33 | | | | | | 27.50 | | | 7.50 | | |

Nota: "sem. rec." = semana recente; "sem. ant." = semana anterior; "mud. %" = mudança percentual.

Quadro 4b: Quantidade do Produto Disponível Para a Compra/Venda no Mercado Grossista e Mudança Percentual Desde a Semana Anterior (Kg).

| | | Semana anterior | Semana recente | Mud. % |
|-----------|---------------------------|-----------------|----------------|--------|
| MAPUTO | Grão de milho branco | 11970 | 9100 | -24 |
| | Feijão nhemba | 42200 | 50000 | 18 |
| | Amendoim peq./Nac. | 49150 | 60000 | 22 |
| | Amendoim grande | 37500 | 42500 | 13 |
| | Feijão manteiga/Nac. | 68750 | 80000 | 16 |
| | Feijão catarina | 40600 | 48500 | 19 |
| | Amendoim peq./Imp. | 28600 | 30000 | 5 |
| MASSINGA | Grão de milho branco | | 5100 | |
| | Feijão nhemba | | 1845 | |
| | Amendoim peq./Nac. | | 10080 | |
| | Amendoim grande | | 133 | |
| | Amendoim pequeno c/ casca | | 3342 | |
| | Feijão manteiga/Nac. | | 9105 | |
| | Feijão catarina | | 792 | |
| | Feijão magnum | | 8413 | |
| BEIRA | Grão de milho branco | 159250 | 280000 | 76 |
| | Feijão nhemba | 49680 | 137211 | 176 |
| | Amendoim peq./Nac. | 203400 | 230520 | 13 |
| | Amendoim grande | 216440 | 145766 | -33 |
| | Feijão manteiga/Nac. | 255346 | 213778 | -16 |
| | Feijão catarina | 226011 | 163303 | -28 |
| QUELIMANE | Grão de milho branco | 41500 | 25000 | -40 |
| | Feijão nhemba | 13721 | | |
| | Amendoim peq./Nac. | 27120 | 904 | -97 |
| | Mandioca seca | 10286 | | |
| | Amendoim pequeno c/ casca | 1682 | 1261 | -25 |
| | Feijão manteiga/Nac. | 14846 | 9897 | -33 |
| | Feijão catarina | 19794 | 5938 | -70 |
| NAMPULA | Grão de milho branco | 32520 | 52200 | 61 |
| | Feijão nhemba | 70574 | 69495 | -2 |
| | Amendoim peq./Nac. | 814 | 1175 | 44 |
| | Amendoim grande | 530 | 177 | -67 |
| | Mandioca seca | 549 | 2880 | 425 |
| | Amendoim pequeno c/ casca | 252 | 252 | 0 |
| | Amendoim grande c/ casca | 99 | 277 | 180 |
| | Feijão manteiga/Nac. | 37055 | 24941 | -33 |
| | Feijão catarina | 19003 | 19240 | 1 |
| | Feijão magnum | 34640 | 19794 | -43 |

Quadro 5: Preços de Grão de Milho Branco em Unid. Não Estandarizadas

| Mercados | Preço Anterior | Preço Recente | Mud % |
|--------------------------|-----------------------|----------------------|--------------|
| Lata de 20 litros | | | |
| Maputo | 250.00 | 300.00 | 16.67 |
| Matola | 200.00 | 200.00 | 0 |
| Moamba | . | 250.00 | . |
| Magude | 250.00 | . | . |
| Manhiça | 250.00 | 250.00 | 0 |
| Chokwè | 300.00 | 300.00 | 0 |
| Massinga | . | 230.00 | . |
| Homoine | 250.00 | . | . |
| Funhalouro | . | 250.00 | . |
| Guvuro | . | 200.00 | . |
| Inharrime | 450.00 | 450.00 | 0 |
| Inhassouro | . | 250.00 | . |
| Morrumbene | . | 200.00 | . |
| Chimoio | 200.00 | 200.00 | 0 |
| Mutarara | . | 200.00 | . |
| Angónia | 150.00 | 150.00 | 0 |
| Changara | . | 200.00 | . |
| Quelimane | 220.00 | 280.00 | 21.43 |
| Nampula | 300.00 | 280.00 | -7.14 |
| Ribaue | . | 250.00 | . |
| Lichinga | 200.00 | 200.00 | 0 |
| Cuamba | 200.00 | . | . |
| Lata de 10 litros | | | |
| Murrupula | 130.00 | . | . |
| Pemba | . | 180.00 | . |
| Montepuez | 200.00 | 180.00 | -11.11 |
| Namuno | 180.00 | 180.00 | 0 |
| Lata de 5 litros | | | |
| Beira | 50.00 | 50.00 | 0 |
| Caia | 50.00 | 50.00 | 0 |
| Buzi | 35.00 | 40.00 | 12.50 |
| Gorongosa | 50.00 | . | . |
| Gondola | 55.00 | . | . |

Quadro 6: Preços de Produtos Pecuários em Médias Mensais (Mt/kg)

| Provincia | Carnes | | | | | | | | | | | | | | | | | |
|--------------|---------|--------|--------|--------|--------|--------|----------|--------|--------|----------|--------|--------|-------------|--------|--------|--|--|--|
| | Cabrito | | Mud % | Porco | | Mud % | Vaca | | | | | | Frango Vivo | | Mud % | | | |
| | Maio | Junho | | Maio | Junho | | 1a Qual. | | Mud % | 2a Qual. | | Mud % | Maio | Junho | | | | |
| | | | Maio | | | Junho | Maio | Junho | | | | | | | | | | |
| Maputo | 236.67 | 312.93 | 24.37 | 226.39 | 405.00 | 44.10 | 254.23 | 242.50 | -4.84 | 186.33 | 188.08 | 0.93 | 231.46 | 227.11 | -1.92 | | | |
| Gaza | 205.00 | 194.00 | -5.67 | 230.00 | 195.83 | -17.45 | 206.67 | 199.09 | -3.81 | 177.50 | 185.00 | 4.05 | 243.33 | 257.37 | 5.45 | | | |
| Inhambane | 245.00 | 235.42 | -4.07 | 206.67 | 197.92 | -4.42 | 228.00 | 216.07 | -5.52 | 209.71 | 188.85 | -11.05 | 250.25 | 254.00 | 1.48 | | | |
| Sofala | 170.63 | 336.67 | 49.32 | 155.63 | 177.14 | 12.15 | 300.00 | 300.00 | 0.00 | 216.67 | 250.00 | 13.33 | 259.17 | 220.00 | -17.80 | | | |
| Manica | 164.44 | 141.25 | -16.42 | 183.33 | 150.00 | -22.22 | 233.89 | 150.00 | -55.93 | 186.94 | 128.33 | -45.67 | 208.33 | 166.25 | -25.31 | | | |
| Tete | 153.33 | 140.00 | -9.52 | 140.00 | 140.00 | 0.00 | 150.00 | 150.00 | 0.00 | 150.00 | 140.00 | -7.14 | 240.00 | 250.00 | 4.00 | | | |
| Zambezia | 217.00 | 214.29 | -1.27 | 202.00 | 202.86 | 0.42 | 265.00 | 252.86 | -4.80 | 229.00 | 233.33 | 1.86 | 262.50 | 240.00 | -9.38 | | | |
| Nampula | 211.67 | 220.00 | 3.79 | 190.00 | 185.71 | -2.31 | 255.00 | 233.33 | -9.29 | 224.00 | 221.67 | -1.05 | 221.67 | 201.43 | -10.05 | | | |
| Cabo Delgado | 200.00 | 325.00 | 38.46 | 137.08 | 150.00 | 8.61 | 266.67 | 250.00 | -6.67 | 233.33 | 250.00 | 6.67 | 233.33 | 232.14 | -0.51 | | | |
| Niassa | 190.00 | 166.88 | -13.86 | 197.50 | 204.00 | 3.19 | 283.33 | 275.00 | -3.03 | 240.00 | 216.00 | -11.11 | 303.75 | 238.57 | -27.32 | | | |

N.B: Esta Tabela é actualizada mensalmente e não semanal.

Quadro 7: Preços Regionais e Internacionais de Grão de Milho, Trigo, Girassol e Soja.

| Produto | Local | Preço FOB | | | Observação |
|---------------|-----------------------------|-------------------------|-------------------------|-----------|------------|
| | | 23 de Agosto (Rand/Ton) | 30 de Agosto (Rand/Ton) | Diferença | |
| Milho Branco | Randfontein (Africa do Sul) | 2.310,00 | 2.294,00 | -16 | Baixou |
| Milho Amarelo | Randfontein (Africa do Sul) | 2.371,00 | 2.353,00 | -18 | Baixou |
| Trigo | Randfontein (Africa do Sul) | 4.275,00 | 4.270,00 | -5 | Baixou |
| Girassol | Randfontein (Africa do Sul) | 5.985,00 | 4.884,00 | -101 | Baixou |
| Soja | Randfontein (Africa do Sul) | 4.550,00 | 4.370,80 | -180 | Baixou |

Fonte: SAFEX, compilado pelo SIMA.

Quadro 8: Taxa de Câmbio em Vigor no dia 28 de Agosto de 2018

| Período de análise | Meticais por uma Unidades de Moeda | | Meticais por 1000 Unidades de Moeda | | |
|--------------------|------------------------------------|-------------------|-------------------------------------|------------------|-----------------|
| | Dólar Americano | Rand Sul-Africano | Dólar Zimbabweano | Kwacha Malawiano | Kwacha Zambiano |
| Semana anterior | 59,76 | 4,14 | 158,09 | 83,57 | 5,91 |
| Semana Recente | 60,26 | 4,26 | 159,42 | 84,27 | 5,89 |

Fonte: Banco de Moçambique, Boletim nº 169/18.

Quadro 9: Preços Regionais e Internacionais do Mercado de Futuro de Milho, Trigo, Girassol e Soja

| Produto | Fonte | Mercado | Data da Recolha | Preços de Futuro | | | Unidade |
|---------------|-------|-----------------------------|-----------------|------------------|-----------------|------------------|----------|
| | | | | Setembro de 2018 | Outubro de 2018 | Dezembro de 2018 | |
| Milho Amarelo | SAFEX | Randfontein (África do Sul) | 30 de Agosto | 2.353,00 | 2.372,00 | 2443,20 | Rand/Ton |
| | CBOT | Chicago - EUA | 30 de Agosto | 341,25 | - | 356,50 | USD/Ton |
| Milho Branco | SAFEX | Randfontein (África do Sul) | 30 de Agosto | 2.294,00 | 2.304,00 | 2.386,00 | Rand/Ton |
| Trigo | SAFEX | Randfontein (África do Sul) | 30 de Agosto | 4.270,00 | 4.272,00 | 4.406,00 | Rand/Ton |
| | CBOT | Chicago - EUA | 30 de Agosto | 515,75 | - | 541,75 | USD/Ton |
| Girassol | SAFEX | Randfontein (África do Sul) | 30 de Agosto | 4.884,00 | 4.948,00 | 5.058,80 | Rand/Ton |
| Soja | SAFEX | Randfontein (África do Sul) | 30 de Agosto | 4.370,80 | 4.412,00 | 4.514,00 | Rand/Ton |
| | CBOT | Chicago - EUA | 30 de Agosto | 823,25 | - | - | USD/Ton |

Fonte: SAFEX, compilado pelo SIMA.

O que são Preços de Futuro? Os preços de futuro de um determinado produto são preços acordados no "presente" para a compra e venda desse produto numa data futura, e resultam de uma série de prognósticos feitos pelos operadores dos mercados de futuro sobre as condições do mercado na data da compra e venda. Os preços de futuro são, portanto, o melhor prognóstico sobre o preço (do produto) que será praticado no mercado naquela data futura.

FICHA TÉCNICA

Edição:

SIMA-Sistema de Informação de Mercados Agrícolas

Direcção:

Ilídio Massinga

Jeremias Chaúque

Coordenação:

Venâncio Salustiano

Gestão de conteúdos e Base de Dados:

Venâncio Salustiano

Marilda Tembe

Simão C. Nhane

Recolha e Entrada dos Dados:

Abel Frechaut

Benjamim Manuel

Francisco Monteiro

Maquetização:

Venâncio Salustiano