



Quente-Quente

Informação Semanal de Mercados Agrícolas no País, Região e Mundo

Publicação do Sistema de Informação de Mercados Agrícolas (SIMA)

Ministério da Agricultura e Segurança Alimentar-DPCI-Dpto. Estatística

Tel: 823260810 Fax: 21 41 47 01; Email: simamoc@gmail.com

www.masa.gov.mz/sima/

Os preços de produtos comercializados nos mercados monitorados pelo SIMA na presente semana continuam estáveis.

O Sistema de Informação de Mercados Agrícolas (SIMA) do Ministério da Agricultura e Segurança Alimentar, na sua visita aos mercados do País na semana de 27 de Julho a 03 de Agosto, constatou que, os preços dos produtos comercializados nos mercados monitorados pelo SIMA continuam estáveis.

MASSINGA	14,48	14,67	1,32
LICHINGA	10,86	11,43	5,26
MANDIMBA	9,71	11,43	17,65
RIBAUE	8,57	10,29	20,00

O preço médio deste cereal na presente semana é de 14,09Mt/kg contra 14,74Mt/Kg, da semana anterior; o máximo é de 25,71Mt/Kg praticado no mercado de Inharrime, seguindo o mercado de Moamba a 20,00Mt/kg e, o mínimo é de 6,50Mt/kg praticado no mercado de Bárue seguindo o mercado da Cidade de Chimoio a 8,00Mt/Kg (Quadro 3a).



Por Venâncio Salustiano e Marilda Tembe

Varição do Preço de Milho no Mercado

Retalhista: O comportamento do preço de milho que é comercializado a retalhe na presente semana nos mercados monitorados pelo SIMA, continua estável; no “quadro 1” vê-se os mercados que variaram o preço praticado na semana anterior.



Quadro 1: Preço de milho e sua variação percentual em relação ao preço da semana anterior.

Mercado	Semana anterior	Semana recente	Mud. %


Varição do Preço de Arroz no Mercado

Retalhista: O preço do arroz ao retalhista nos mercados monitorados pelo SIMA na presente semana continua estável. Comparativamente ao preço praticado na semana anterior, apenas três mercados apresentaram variação no seu preço, tendo registado subida para o mercado de Inharrime em 4% e descida para os mercados de Chicualacuala e Cidade de Maputo em 4% e 3%, respectivamente. O mercado de Inharrime praticou o quilograma deste cereal a 45,00Mt contra 46,67Mt na presente semana; o mercado de Chicualacuala praticou a 40,00Mt contra 38,33Mt e o mercado da Cidade de Maputo praticou a 56,67Mt contra 55,00Mt da presente semana.



O preço médio deste cereal na presente semana é de 46,45Mt/kg contra 46,67Mt/Kg da semana anterior; o máximo é de 55,00Mt/kg praticado nos mercados das Cidades de Maputo e Nampula, seguindo os mercados de Ribáuè, Chiure, Cidade de Lichinga, Mandimba, Matutuíne e Bárúè a 50,00Mt/Kg e, o mínimo é de 38,33Mt praticado no mercado de Chicualacuala, seguindo os mercados de Moamba, Manhiça, Cidade de Inhambane, Massinga e Cidade da Beira a 40,00Mt/kg. No geral, o maior número de mercados que vende a retalho o arroz pratica o preço que varia de 40.00 a 50.00Mt/Kg (Quadro 3a).

Variação do Preço de Feijão Nhemba no Mercado Retalhista:



O preço do feijão nhemba ao retalhista nos mercados monitorados pelo SIMA na presente semana continua estável, contudo, há registo de três mercados que apresentam variação de preço nesta semana, com tendência

a subir nomeadamente os mercados de Cidade de Maputo, Manhiça e Cidade de Chimoio em 11%, 7% e 6%, respectivamente. O mercado da Cidade de Maputo pratica o quilograma desta leguminosa a 23,68Mt contra 21,31Mt na semana anterior, o mercado de Manhiça pratica a 40,26Mt contra 37,74Mt e o mercado da Cidade de Chimoio pratica 18,00Mt contra os 17,00Mt da semana anterior.

O preço médio desta leguminosa na presente semana é de 32,28Mt/kg contra 30,44Mt/Kg da semana anterior; o máximo é de 50,00Mt/kg praticado no mercado de Bárúè, seguindo o mercado da Cidade de Xai-Xai a 48,31Mt/Kg e, o mínimo é de 18,00Mt/Kg praticado no mercado da Cidade de Chimoio, seguindo o mercado de Chiure a 20,00Mt/kg (Quadro 3b).

Variação do Preço de Feijão manteiga no Mercado Retalhista:



O preço a retalho do feijão manteiga na presente semana continua estável. No “quadro 4” vê-se os mercados que apresentam variação em relação a semana anterior.

Quadro 2: Preço do feijão manteiga e sua variação percentual em relação a semana anterior.

Mercado	Semana anterior	Semana recente	Mud. %
MOAMBA	80,00	60,00	- 25,00
INHARRIME	68,00	57,74	- 15,09
INHAMBANE	65,00	60,00	- 7,69
MANHIÇA	67,36	64,95	- 3,57
MASSINGA	57,74	61,59	6,67
LICHINGA	30,00	40,00	33,33

O preço médio desta leguminosa na presente semana é de 60,62Mt/kg contra 61,25Mt/Kg da semana anterior; mínimo é de 26,94Mt/Kg, praticado no mercado de Mandimba seguindo o mercado de Cidade de Lichinga, a 40,00Mt/Kg e, o máximo é de 100,00Mt/Kg, praticado no mercado de Matutuíne, seguindo o mercado de Funhalouro a 83,33Mt/Kg (Quadro 3b).

Variação do Preço de amendoim no Mercado Retalhista:



Os preços de amendoim pequeno e grande na presente semana nos mercados monitorados pelo SIMA, estão estáveis, o “Quadro 3” apresenta os mercados que variam de preço em relação a semana anterior.

Quadro 3: Preço de amendoim pequeno e grande e sua variação percentual em relação a semana anterior.

Mercado	Semana anterior	Semana recente	Mud. %
Amendoim pequeno			
LICHINGA	60,00	40,00	- 33,33
MOAMBA	78,33	75,00	- 4,26
MASSINGA	56,89	54,78	- 3,70
INHAMBANE	55,00	60,00	9,09
CHICUALACUALA	80,00	94,82	18,52
Amendoim grande			
MANHIÇA	72,77	48,51	- 33,33
LICHINGA	60,00	40,00	- 33,33
INHARRIME	65,00	56,06	- 13,76
MAPUTO	64,68	65,95	1,96
MOAMBA	55,00	70,00	27,27
MASSINGA	43,33	58,21	34,34

O preço médio do amendoim pequeno na presente semana, ao nível de mercado retalhista, é de 64,91Mt/Kg contra os 68,52Mt/Kg da semana anterior. O preço mínimo do amendoim pequeno é de 40,00Mt/Kg praticado no mercado de Lichinga seguindo os mercados de Cidade de Chimoio, Ribáuè e Bárue 50,00Mt/kg e, o máximo é praticado no mercado de Matutuíne a 100,00Mt/Kg, seguindo o mercado de Chicualacuala a 94,82Mt/kg (Quadro 3b).

O preço médio do amendoim grande na presente semana, ao nível de mercado retalhista, é de 55,76Mt/Kg contra os 56,96Mt/Kg da semana anterior. O preço mínimo é de 35,00Mt/Kg praticado no mercado de Chiure seguindo os mercados de Cidade de Lichinga e Montepuez a 40,00Mt/Kg e, o máximo é de 70,00Mt/kg praticado nos mercados de Moamba, Chicualacuala e Cidade de Xai-Xai, seguindo o mercado de Cidade de Maputo a 65,95Mt/kg (Quadro 3b).

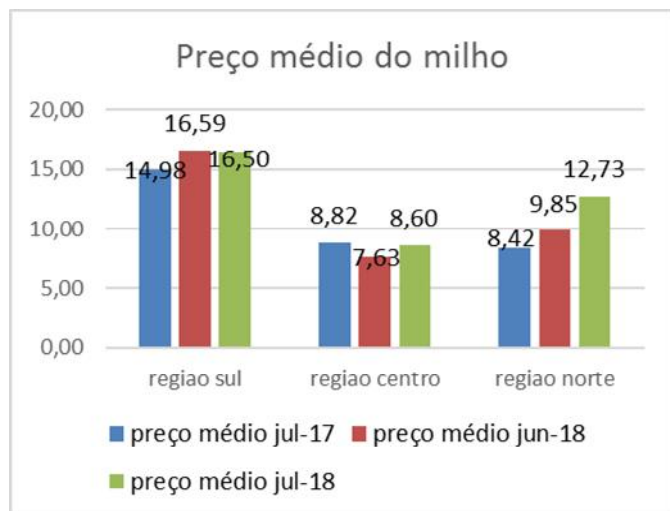
Informação Semanal de Preços (Mt/Kg) no Mercado retalhista no País - Semana de 27 de Julho a 03 de Agosto de 2018

Mais informações ver Quente-Quente nº 1203 na página www.masa.gov.mz/sima/

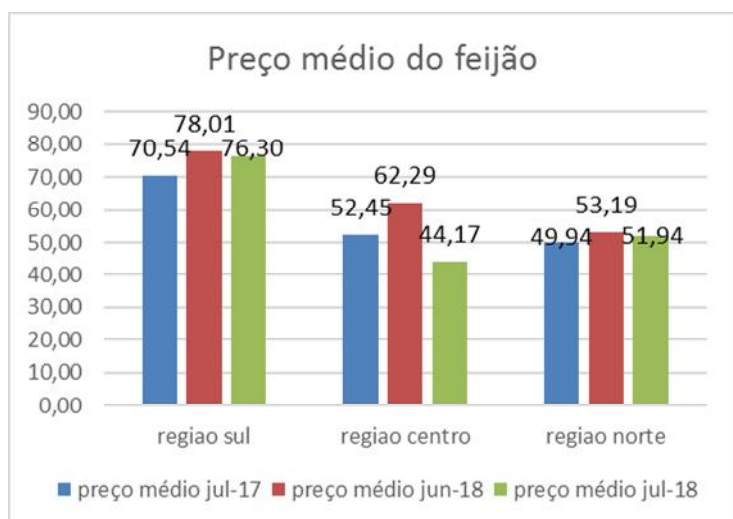
Milho		Arroz		Feijão Nhemba		Feijão manteiga		Amendoim peq./Nac.		Amendoim grande	
Mercados	Semana recente	Mercados	Semana recente	Mercados	Semana recente	Mercados	Semana recente	Mercados	Semana recente	Mercados	Semana recente
BARUE	7	CHICUALACUALA	38	CHIMOIO	18	MANDIMBA	27	LICHINGA	40	CHIURE	35
CHIMOIO	8	MOAMBA	40	CHIURE	20	LICHINGA	40	CHIMOIO	50	LICHINGA	40
BEIRA	9	MANHIÇA	40	MAPUTO	24	BEIRA	50	RIBAUE	50	MONTEPUEZ	40
RIBAUE	10	INHAMBANE	40	BEIRA	25	CHIMOIO	50	BARUE	50	CHIMOIO	48
XAI-XAI	11	MASSINGA	40	NAMPULA	25	NAMPULA	50	MASSINGA	55	MANHIÇA	49
LICHINGA	11	BEIRA	40	RIBAUE	25	MONTEPUEZ	50	INHARRIME	56	INHAMBANE	50
MANDIMBA	11	XAI-XAI	45	MONTEPUEZ	25	CHIURE	50	MATOLA	60	INHARRIME	56
MANHIÇA	13	MONTEPUEZ	45	LICHINGA	30	BARUE	50	BEIRA	60	MASSINGA	58
MAPUTO	14	MATOLA	47	FUNHALOURO	31	INHARRIME	58	NAMPULA	60	BEIRA	60
MASSINGA	15	INHARRIME	47	MATOLA	34	MOAMBA	60	INHAMBANE	60	MATOLA	61
FUNHALOURO	16	FUNHALOURO	48	MOAMBA	35	INHAMBANE	60	MAPUTO	67	FUNHALOURO	63
NAMPULA	17	CHIMOIO	49	INHARRIME	38	RIBAUE	60	MANHIÇA	71	MAPUTO	66
CHIURE	17	RIBAUE	50	MASSINGA	38	MASSINGA	62	MOAMBA	75	XAI-XAI	70
MONTEPUEZ	19	CHIURE	50	MANHIÇA	40	MANHIÇA	65	FUNHALOURO	75	CHICUALACUALA	70
MOAMBA	20	LICHINGA	50	INHAMBANE	43	MATOLA	68	XAI-XAI	80	MOAMBA	70
INHARRIME	26	MANDIMBA	50	XAI-XAI	48	XAI-XAI	70	CHICUALACUALA	95		
		MATUTUNE	50	BARUE	50	MAPUTO	80	MATUTUNE	100		
		BARUE	50			CHICUALACUALA	80				
		MAPUTO	55			FUNHALOURO	83				
		NAMPULA	55			MATUTUNE	100				

Nota: Este quadro, reflecte apenas aos mercados que enviaram informação de preço na semana de 27 de Julho a 03 de Agosto de 2018

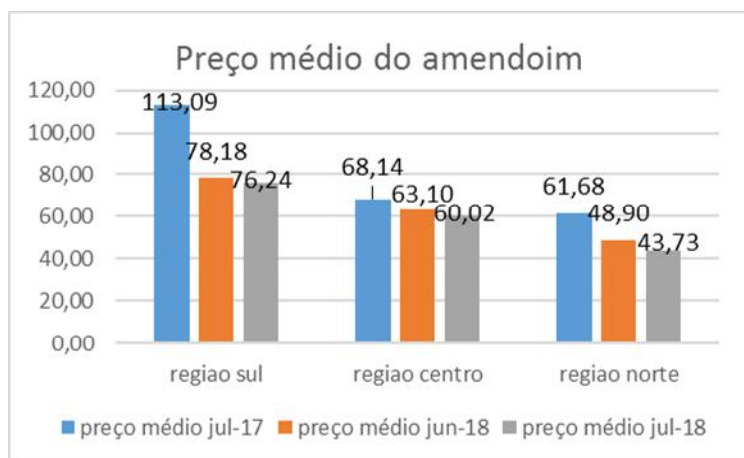
Preço médio praticado no Mês de Julho do grão de milho branco, feijão e amendoim



O preço médio do grão de milho branco foi de 12.61Mt/kg ao retalhista em todo País. O preço médio máximo foi de 16.50Mt/kg registado na região sul e o mínimo foi de 8.60Mt registado na região centro. Comparando ao igual período do ano transacto registou-se uma subida de 51.21% e 10.18% nas regiões Norte e Sul e descida de 2.44% para a região Centro, respectivamente; quando comparado ao mês anterior registou-se uma subida de 29.19% e 12.70% nas regiões Norte e Centro e descida de 0.53% para a região Sul.



O preço médio mensal ao retalhista do feijão em todo país foi de 57,47Mt/kg, o preço médio máximo foi registado na região sul a 76,30Mt/kg e o mínimo na região Centro a 44,17Mt/kg. Quando comparado ao igual período do ano transacto, registou-se uma descida em todo país na ordem de 2.2%, 29.09% e 2.36% nas regiões Sul, Centro e Norte, respectivamente; comparando ao mês anterior, registou-se uma subida para as regiões sul e norte em 8,16% e 4%, respectivamente e uma descida na região centro em 15.79%.



O preço médio mensal do amendoim em todo País foi de 60,00Mt/kg, o preço máximo foi registado na região sul a 76.24Mt/kg e mínimo na região norte 43.73Mt/kg. Comparando por regiões, em igual período do ano transacto registou-se descida em todo país em 2.49%, 4.48% e 10.57%, igualmente foi registada descida quando comparado ao mês anterior de 32.59%, 11.93% e 29.10% para Sul, Centro e Norte do País, respectivamente.



Por Marilda Tembe e Símlão Nhane

Fluxo de Milho na Zona Sul: O mercado Grossista de Xiquelene na Cidade de Maputo recebeu milho proveniente do distrito de Caia adquirido ao produtor por 30,00Mt a lata de 5 litros; O mercado de Manhiça foi abastecido com 4 toneladas de milho proveniente da província de Manica adquirido ao preço de 150,00Mt a lata de 20 litros; O mercado da Cidade de Xai-Xai recebeu milho de produção local comprado ao preço de 130,00Mt a lata de 20 litros; O mercado de Massinga recebeu milho vindo do Posto Administrativo de Mutindiri na província de Sofala comprado ao preço de 150,00Mt a lata de 20 litros; O mercado de Inharrime foi abastecido com milho proveniente do Distrito de Vilankulo no Posto Administrativo de Mapinhane adquirido ao preço que varia de 250,00Mt a 300,00Mt a lata de 20 litros.

Fluxo de Milho na Zona Centro: O mercado da Cidade da Beira recebeu milho vindo do Distrito de Gondola adquirido ao preço de 30,00Mt a lata de 20 litros; O mercado de Gorongosa recebeu milho proveniente do Posto Administrativo de Canda comprado ao preço de 25,00 Mt a lata de 5 litros; A Cidade de Chimoio foi abastecida com milho proveniente do Distrito de Bárúè comprado por 120,00 Mt a lata de 20 litros.

Fluxo de Milho na Zona Norte: O mercado de Ribáuè continua a receber milho de produção local vindo da localidade de Matara adquirido ao produtor por 130,00Mt a lata de 20 litros; O mercado de Montepuez recebeu milho de produção local vindo do Posto Administrativo de Mapupulo adquirido ao produtor por 10,00Mt/kg; O mercado de Chiure recebeu milho de produção local adquirido ao produtor por 90,00Mt a lata de 10 litros; O mercado da Cidade

de Lichinga foi abastecido com milho proveniente dos distritos de Sanga, Muembe, Ngauma e Chimbonila ao preço de 150,00Mt a lata de 20 litros.

Fluxo de Feijão Manteiga na Zona Sul: O mercado grossista de Bazuca da Cidade de Maputo foi abastecido com feijão manteiga e catarino proveniente dos distritos de Lichinga e Angónia adquiridos ao preço de 600,00Mt a lata de 20 litros e 2.200,00Mt o saco de 60kg, respectivamente; O mercado da Cidade de Xai-Xai recebeu feijão manteiga proveniente do Distrito de Guruè comprado ao preço de 40,00Mt/kg; O mercado da Cidade de Inhambane recebeu feijão magnum adquirido no mercado grossista de Maxixe ao preço de 2.700,00Mt o saco de 50 Kg.

Fluxo de Feijão Manteiga na Zona Centro: O mercado da Cidade Beira foi abastecido com feijão manteiga e catarino proveniente de Lichinga comprados por 500,00Mt a lata de 20 litros; O mercado da Cidade de Chimoio foi abastecido com feijão manteiga e catarino proveniente do distrito de Tambara comprados por de 750,00Mt e 690,00Mt a lata de 20 litros, respectivamente;

Fluxo de Feijão Manteiga na Zona Norte: O mercado de Chiure foi abastecido com feijão manteiga, catarino proveniente da Cidade de Nampula comprado ao grossista ao preço de 35,00Mt/kg; O mercado de Lichinga recebeu feijão manteiga proveniente do Distrito de Muembe adquirido ao produtor por 500,00Mt a lata de 20 litros.

Fluxo de Feijão Nhemba na Zona Sul: O mercado grossista de Bazuca da Cidade de Maputo foi abastecido com feijão nhemba proveniente do Distrito de Namuno na província de Cabo Delgado comprado ao preço de 15,00Mt/kg; A Cidade de Xai-Xai recebeu feijão nhemba de produção local comprado ao preço que varia de 10,00Mt a 20,00Mt/kg; O mercado da Cidade de Inhambane recebeu feijão nhemba proveniente da Localidade de Guiua adquirido ao preço de 650,00Mt a lata de 20 litros.

Fluxo de Feijão Nhemba na Zona Centro: A Cidade da Beira continua a receber feijão nhemba proveniente do Distrito de Ribáuè comprado ao produtor por 80,00Mt a lata de 5 litros; A Cidade de Chimoio foi abastecida com feijão nhemba proveniente do Distrito de Bárúè comprado ao preço de 200,00Mt a lata de 20 litros.

Fluxo de Feijão Nhemba na Zona Norte: O mercado de Montepuez foi abastecido com feijão nhemba de produção local vindo do Posto Administrativo de Mapupulo comprado por 15,00Mt/kg; O mercado de Chiure recebeu feijão nhemba de produção local comprado ao produtor por 13,00Mt/kg.

Fluxo de Amendoim na Zona Sul: O mercado grossista de Bazuca na Cidade de Maputo foi abastecido com amendoim pequeno e grande sem casca proveniente dos Distritos de Murrupula e Namuno comprados por 35,00Mt/kg e 20,00Mt/kg, respectivamente; O mercado da Cidade de Inhambane foi abastecido com amendoim pequeno nacional e importado sem

casca adquirido no mercado grossista de Maxixe ao preço de 2.500,00Mt e 2.900,00Mt o sacco de 50 kg, respectivamente.

Fluxo de Amendoim na Zona Centro: O mercado da Cidade da Beira recebeu amendoim pequeno e grande sem casca proveniente do distrito de Murrupula comprados por 23,00Mt/kg; O mercado da Cidade de Chimoio foi abastecido com amendoim pequeno e grande sem casca proveniente do distrito de Tambara comprados por 850,00Mt e 700,00Mt a lata de 20 litros, respectivamente.

Fluxo de Amendoim na Zona Norte: O mercado de Montepuez recebeu amendoim grande sem casca de produção local vindo do Posto Administrativo de Mapupulo comprado por 30,00 Mt/kg; O mercado de Chiure recebeu amendoim grande de produção local adquirido ao produtor por 30,00Mt/kg.

Quadro 1a: Preço e Mudança Percentual a Nível Grossista (MT/Kg).

	produto											
	Grão de milho branco			Feijão nhemba			Feijão manteiga/Nac.			Feijão catarina/Nac.		
	Sem. ant.	Sem. rec.	Mud. %	Sem. ant.	Sem. rec.	Mud. %	Sem. ant.	Sem. rec.	Mud. %	Sem. ant.	Sem. rec.	Mud. %
MAPUTO	17.14	17.14	0	28.00	29.00	4	46.00	48.00	4	50.00	50.00	0
XAI-XAI	11.43	11.43	0	.	.	.	46.00	46.00	0	46.00	46.00	0
MASSINGA	11.43	13.33	17	26.17	26.17	0	71.21	73.13	3	75.06	75.06	0
BEIRA	8.21	8.14	0	32.00	32.00	0	51.00	51.00	0	51.00	51.00	0
QUELIMANE	9.90	.	.	20.13	.	.	32.72	.	.	32.72	.	.
NAMPULA	12.57	12.57	0	14.49	14.49	0	55.00	55.00	0	45.00	45.00	0

Nota: "sem. rec." = semana recente; 'sem. ant.' = semana anterior; 'mud. %' = mudança percentual.

Quadro 1b: Preço e Mudança Percentual a Nível Grossista, Continuação (MT/Kg).

	produto								
	Amendoim peg./Nac.			Amendoim grande			Mandioca seca		
	Sem. ant.	Sem. rec.	Mud. %	Sem. ant.	Sem. rec.	Mud. %	Sem. ant.	Sem. rec.	Mud. %
MAPUTO	51.00	50.00	-2	50.00	50.00	0	.	.	.
MASSINGA	60.05	60.05	0	.	59.29
BEIRA	52.00	52.00	0	52.00	52.00	0	.	.	.
QUELIMANE	50.00
NAMPULA	25.00	25.00	0

Nota: "sem. rec." = semana recente; 'sem. ant.' = semana anterior; 'mud. %' = mudança percentual.

Quadro 2a: Preço e Mudança Percentual a Nível Produtor (MT/Kg).

	produto								
	Grão de milho branco			Feijão nhemba			Feijão manteiga/Nac.		
	Sem. ant.	Sem. rec.	Mud. %	Sem. ant.	Sem. rec.	Mud. %	Sem. ant.	Sem. rec.	Mud. %
NHAMATANDA	7.24	.	.	28.99	.	.	31.18	.	.
CHIMOIO	6.86	6.86	0	12.08	12.08	0	45.03	45.03	0
RIBAUE	7.43	8.57	15	12.08	12.08	0	35.00	40.00	14
MONTEPUEZ	10.00	10.00	0	15.00	15.00	0	.	.	.

Nota: "sem. rec." = semana recente; 'sem. ant.' = semana anterior; 'mud. %' = mudança percentual.

Quadro 2b: Preço e Mudança Percentual a Nível Produtor, Continuação (MT/Kg).

	produto					
	Amendoim pequeno c/ casca			Amendoim grande c/ casca		
	Sem. ant.	Sem. rec.	Mud. %	Sem. ant.	Sem. rec.	Mud. %
NHAMATANDA	28.83	.	.	28.90	.	.
RIBAUE	20.27	20.27	0	.	.	.

Nota: "sem. rec." = semana recente; 'sem. ant.' = semana anterior; 'mud. %' = mudança percentual.

Quadro 3a: Preço e Mudança Percentual a Nível de Mercado Retalhista (MT/Kg).

	produto											
	Grão de milho branco			Farinha branca c/ farelo			Arroz corrente			Farinha de Milho Branco Sem Farelo 1ª		
	Sem. ant.	Sem. rec.	Mud. %	Sem. ant.	Sem. rec.	Mud. %	Sem. ant.	Sem. rec.	Mud. %	Sem. ant.	Sem. rec.	Mud. %
MAPUTO	14.29	14.29	0	.	.	.	56.67	55.00	-3	55.00	56.67	3
MOAMBA	20.00	20.00	0	.	.	.	40.00	40.00	0	36.67	40.00	9
MATUTUINE	50.00
NAMAACHA	40.00	49.33	.	.	49.33	.	.
MANHIÇA	13.14	13.14	0	.	.	.	40.00	40.00	0	41.67	45.00	8
MAGUDE	13.14	50.00	.	.	50.00	.	.
MATOLA	46.67	46.67	0	40.00	40.00	0
XAI-XAI	11.43	11.43	0	.	.	.	45.00	45.00	0	50.00	50.00	0
CHICUALACUALA	40.00	38.33	-4	38.33	38.33	0
INHAMBANE	40.00	40.00	0	40.00	40.00	0
MASSINGA	14.48	14.67	1	.	.	.	40.00	40.00	0	43.33	41.67	-4
FUNHALOURO	15.71	15.71	0	.	.	.	48.33	48.33	0	46.67	46.67	0
INHARRIME	25.71	25.71	0	.	.	.	45.00	46.67	4	.	.	.
MABOTE	50.00	.	.	48.33	.	.
BEIRA	9.14	9.14	0	.	.	.	40.00	40.00	0	40.00	40.00	0
NHAMATANDA	8.38	40.00	.	.	50.00	.	.
CHIMOIO	8.00	8.00	0	40.00	40.00	0	49.00	49.00	0	60.00	60.00	0
BARUE	.	6.50	.	.	18.33	.	.	50.00	.	.	50.00	.
QUELIMANE	12.57	.	.	19.25	.	.	50.00	.	.	45.00	.	.
GURUE	6.00	.	.	15.00	.	.	50.00	.	.	60.00	.	.
NAMPULA	17.14	17.14	0	25.00	25.00	0	55.00	55.00	0	50.00	50.00	0
RIBAUE	8.57	10.29	20	.	.	.	50.00	50.00	0	70.00	70.00	0
MONTEPUEZ	19.43	19.43	0	.	.	.	45.00	45.00	0	70.00	60.00	-14
CHIURE	17.14	17.14	0	20.00	20.00	0	50.00	50.00	0	45.00	45.00	0
LICHINGA	10.86	11.43	5	35.00	40.00	14	50.00	50.00	0	50.00	50.00	0
MANDIMBA	9.71	11.43	18	.	.	.	50.00	50.00	0	70.00	70.00	0

Nota: "sem. rec." = semana recente; 'sem. ant.' = semana anterior; 'mud. %' = mudança percentual.

Quadro 3b: Preço e Mudança Percentual a Nível de Mercado Retalhista (MT/Kg).

	produto											
	Feijão nhemba			Amendoim peq./Nac.			Amendoim grande			Feijão manteiga/Nac.		
	Sem. ant.	Sem. rec.	Mud. %	Sem. ant.	Sem. rec.	Mud. %	Sem. ant.	Sem. rec.	Mud. %	Sem. ant.	Sem. rec.	Mud. %
MAPUTO	21.31	23.68	11	66.93	66.93	0	64.68	65.95	2	80.00	80.00	0
MOAMBA	35.00	35.00	0	78.33	75.00	-4	55.00	70.00	27	80.00	60.00	-25
MATUTUINE	100.00	100.00	.
NAMAACHA	43.33	.	.	100.00	.	.	50.00	.	.	86.67	.	.
MANHIÇA	37.74	40.26	7	71.11	71.11	0	72.77	48.51	-33	67.36	64.95	-4
MAGUDE	45.00	.	.	90.00	75.00	.	.
MATOLA	33.55	33.55	0	59.88	59.88	0	61.28	61.28	0	67.93	67.93	0
XAI-XAI	48.31	48.31	0	80.00	80.00	0	70.00	70.00	0	70.00	70.00	0
CHICUALACUALA	.	.	.	80.00	94.82	19	70.00	70.00	0	80.00	.	.
INHAMBANE	42.63	42.63	0	55.00	60.00	9	50.00	50.00	0	65.00	60.00	-8
MASSINGA	38.24	38.24	0	56.89	54.78	-4	43.33	58.21	34	57.74	61.59	7
FUNHALOURO	30.99	30.99	0	75.00	75.00	0	63.33	63.33	0	83.33	83.33	0
INHARRIME	38.14	38.14	0	55.89	55.89	0	65.00	56.06	-14	68.00	57.74	-15
MABOTE	.	.	.	113.33	100.00	.	.
BEIRA	25.00	25.00	0	60.00	60.00	0	60.00	60.00	0	50.00	50.00	0
NHAMATANDA	23.00	.	.	70.00	45.00	.	.
CHIMOIO	17.00	18.00	6	50.00	50.00	0	48.00	48.00	0	50.00	50.00	0
BARUE	.	50.00	.	.	50.00	50.00	.
QUELIMANE	25.00	.	.	60.00	40.00	.	.
GURUE	10.00	.	.	80.00	.	.	60.00	.	.	37.00	.	.
NAMPULA	25.00	25.00	0	60.00	60.00	0	.	.	.	50.00	50.00	0
RIBAUE	25.00	25.00	0	50.00	50.00	0	.	.	.	60.00	60.00	0
MONTEPUEZ	25.00	25.00	0	.	.	.	40.00	40.00	0	50.00	50.00	0
CHIURE	20.00	20.00	0	35.00	.	.	35.00	35.00	0	50.00	50.00	0
LICHINGA	30.00	30.00	0	60.00	40.00	-33	60.00	40.00	-33	30.00	40.00	33
MANDIMBA	26.94	.	.

Nota: "sem. rec." = semana recente; 'sem. ant.' = semana anterior; 'mud. %' = mudança percentual.

Quadro 3c: Preço e Mudança Percentual a Nível de Mercado Retailista, Continuação (MT/Kg).

	produto														
	Farinha de trigo nac.			Óleo avulso nacional			Óleo avulso importado			Açúcar castanho/Nac			Açúcar castanho/Imp		
	Sem. ant.	Sem. rec.	Mud. %	Sem. ant.	Sem. rec.	Mud. %	Sem. ant.	Sem. rec.	Mud. %	Sem. ant.	Sem. rec.	Mud. %	Sem. ant.	Sem. rec.	Mud. %
MAPUTO	80.00	60.00	0	100.00	96.67	-3	.	.	.	65.00	65.00	0	.	.	.
MOAMBA	50.00	48.33	-3	98.33	100.00	2	.	.	.	65.00	70.00	8	.	.	.
MATUTUINE	70.00	70.00	.	.	75.00	.
NAMAACHA	53.33	.	.	100.00	.	.	96.67	.	.	75.00	.	.	75.00	.	.
MANHIÇA	50.00	50.00	0	96.67	95.00	-2	.	.	.	68.33	65.00	-5	.	.	.
MAGUDE	60.00	.	.	110.00	.	.	115.00	.	.	70.00	.	.	75.00	.	.
MATOLA	50.00	50.00	0	95.00	95.00	0	.	.	.	65.00	65.00	0	70.00	65.00	-7
XAI-XAI	50.00	50.00	0	110.00	110.00	0	.	.	.	70.00	70.00	0	.	.	.
CHICUALACUALA	50.00	46.67	-7	95.00	95.00	0	100.00	95.00	-5	68.33	70.00	2	75.00	75.00	0
INHAMBANE	30.00	30.00	0	85.00	85.00	0	.	.	.	65.00	65.00	0	.	.	.
MASSINGA	35.00	35.00	0	96.67	96.67	0	.	.	.	65.00	65.00	0	.	.	.
FUNHALOURO	35.00	35.00	0	95.00	95.00	0	98.33	98.33	0	65.00	65.00	0	.	.	.
INHARRIME	.	.	.	90.00	95.00	6	.	.	.	65.00
MABOTE	35.00	.	.	100.00	70.00
BEIRA	50.00	50.00	0	130.00	65.00	65.00	0	.	.	.
NHAMATANDA	32.00	.	.	60.00	65.00
CHIMOIO	55.00	55.00	0	60.00	60.00	0	.	.	.	65.00	65.00	0	.	.	.
BARUE	.	60.00	.	93.33	70.00	.	.	65.00	.	.
QUELIMANE	50.00	.	.	60.00	65.00
GURUE	35.00	.	.	120.00	65.00
NAMPULA	30.00	30.00	0	50.00	50.00	0	.	.	.	70.00	70.00	0	.	.	.
RIBAUE	29.33	29.00	-1	60.00	60.00	0	.	.	.	70.00	70.00	0	.	.	.
MONTEPUEZ	35.00	35.00	0	60.00	60.00	0	.	.	.	70.00	70.00	0	.	.	.
CHIURE	60.00	60.00	0	60.00	60.00	0	.	.	.	70.00	70.00	0	.	.	.
LICHINGA	40.00	40.00	0	65.00	70.00	8	110.00	120.00	9	70.00	70.00	0	.	.	.
MANDIMBA	55.00	35.00	-36	80.00	80.00	0	120.00	120.00	0	70.00	70.00	0	.	.	.

Nota: "sem. rec." = semana recente; "sem. ant." = semana anterior; "mud. %" = mudança percentual. Os preços dos óleos estão em Mtn/L.

Quadro 3d: Preço e Mudança Percentual a Nível de Mercado Retailista (MTn/Kg).

	PRODUTOS														
	Mandioca seca			Mandioca fresca			Batata doce			Batata reno nacional			Batata reno importada		
	Sem. ant.	Sem. rec.	Mud. %	Sem. ant.	Sem. rec.	Mud. %	Sem. ant.	Sem. rec.	Mud. %	Sem. ant.	Sem. rec.	Mud. %	Sem. ant.	Sem. rec.	Mud. %
MAPUTO	.	.	.	20.42	30.10	47.38	15.65	16.11	2.91	.	.	.	50.00	50.00	.00
MATUTUINE	50.00
NAMAACHA	50.00	.	.
MANHIÇA	.	.	.	18.35	13.99	-23.77	9.24	8.69	-5.86	.	.	.	41.45	41.68	.57
MAGUDE	.	.	.	22.22	.	.	21.28	50.00	.	.
MATOLA	.	.	.	8.69	8.98	3.36	14.34	14.34	.00	45.00	43.33	-3.70	37.50	43.33	15.56
XAI-XAI	.	.	.	7.59	8.52	12.29	.	28.45	45.00	45.00	.00
CHICUALACUALA	.	.	.	12.42	12.53	.88	25.23	50.00	91.30	82.60
INHAMBANE	.	.	.	11.43	.	.	27.76	22.76	-18.02	.	.	.	60.00	60.00	.00
MASSINGA	.	.	.	13.32	13.32	.00	47.30	45.24	-4.34	.	.	.	27.24	26.99	-.90
FUNHALOURO	.	.	.	21.85	40.11	83.52	.	74.98	70.93	134.32	89.37
INHARRIME10	168.35	56.64	50.00	-11.72
MABOTE	.	.	.	22.53	.	.	14.93	53.33	.	.
BEIRA	.	.	.	18.00	18.00	.00	16.15	16.15	.00	35.00	35.00	.00	35.00	35.00	.00
NHAMATANDA	.	.	.	7.76	.	.	8.31	.	.	43.33	.	.	52.00	.	.
CHIMOIO	.	.	.	50.00	50.00	.00	50.00	50.00	.00	40.00	45.00	12.50	50.00	.	.
QUELIMANE	50.00	.	.	50.00	.	.
NAMPULA	10.00	10.00	.00	13.33	13.33	.00	6.67	10.00	50.00	50.00	50.00	.00	.	.	.
RIBAUE	.	.	.	20.00	.	.	20.00	20.00	.00	50.00	50.00	.00	.	.	.
MONTEPUEZ	.	.	.	11.81	11.14	-5.67	16.45	15.26	-7.19	40.00	40.00	.00	70.00	70.00	.00
CHIURE	.	.	.	8.70	8.70	.00	11.38	11.38	.00	35.00	35.00	.00	.	.	.
LICHINGA	10.00	.	10.00	5.00	-50.00	40.00	40.00	.00	.	.	.
MANDIMBA	.	.	.	11.87	50.00	321.27	16.60	.	.	.	10.00	.	20.00	.	.

Nota: "sem. rec." = semana recente; "sem. ant." = semana anterior; "mud. %" = mudança percentual.

Quadro 3e: Preço e Mudança Percentual a Nível de Mercado Retalhista (MTn/Kg).

	PRODUTOS											
	Cebola Seca			Cenoura			Repolho			Tomate		
	Sem. ant.	Sem. rec.	Mud. %	Sem. ant.	Sem. rec.	Mud. %	Sem. ant.	Sem. rec.	Mud. %	Sem. ant.	Sem. rec.	Mud. %
MAPUTO	43.33	48.33	11.54	60.00	62.50	4.17	27.32	27.06	-94	48.33	53.33	10.34
MATUTUINE	.	50.00	.	.	10.00	.	.	50.00	.	.	25.00	.
NAMAACHA	50.00	.	.	60.00	.	.	50.00	.	.	50.00	.	.
MANHIÇA	54.79	6.07	-88.93	54.66	6.07	-88.90	30.00	30.00	.00	38.51	4.50	-88.30
MAGUDE	50.00	.	.	80.00	.	.	20.00	.	.	24.26	.	.
MATOLA	40.00	41.67	4.17	10.00	10.00	.00	15.00	10.00	-33.33	56.97	50.00	-12.23
XAI-XAI	40.00	40.00	.00	70.00	70.00	.00	30.00	30.00	.00	80.00	80.00	.00
CHICUALACUALA	50.00	99.37	98.73	117.65	104.36	-11.30	50.00	37.50	-25.00	39.72	39.72	.00
INHAMBANE	60.00	60.00	.00	72.75	22.50	-69.07	40.00	40.00	.00	60.00	60.00	.00
MASSINGA	60.45	60.45	.00	73.21	73.21	.00	40.00	40.00	.00	53.57	53.57	.00
FUNHALOURO	68.33	111.23	62.78	.	90.96	.	50.00	.	.	101.45	145.68	43.60
INHARRIME	156.92	127.88	-18.51	.	.	.	25.00	25.00	.00	185.28	25.00	-86.51
MABOTE	70.00	.	.	20.00	.	.	150.00	.	.	12.86	.	.
BEIRA	45.00	45.00	.00	70.00	70.00	.00	30.00	30.00	.00	70.00	70.00	.00
NHAMATANDA	60.00	10.00	.	.
CHIMOIO	60.00	60.00	.00	50.00	30.00	-40.00	35.00	40.00	14.29	60.00	55.00	-8.33
BARUE	.	90.00	.	.	10.00	.	.	22.50	.	.	40.00	.
QUELIMANE	40.00	.	.	90.00	50.00	.	.
NAMPULA	30.00	30.00	.00	183.33	183.33	.00	30.00	30.00	.00	35.00	28.33	-19.05
RIBAUE	.	100.00	20.00	25.00	25.00	50.00	50.00	.00
MONTEPUEZ	45.00	45.00	.00	150.00	150.00	.00	50.00	50.00	.00	80.00	70.00	-12.50
CHIURE	50.00	50.00	.00	80.00	80.00	.00	25.00	25.00	.00	40.00	40.00	.00
LICHINGA	100.00	100.00	.00	40.00	40.00	.00	30.00	30.00	.00	50.00	50.00	.00
MANDIMBA	.	23.33	27.50	.	.	7.50	.

Nota: "sem. rec." = semana recente; "sem. ant." = semana anterior; "mud. %" = mudança percentual.

Quadro 4b: Quantidade do Produto Disponível Para a Compra/Venda no Mercado Grossista e Mudança Percentual Desde a Semana Anterior (Kg).

		Semana anterior	Semana recente	Mud. %
MAPUTO	Grão de milho branco	20790	13860	-33
	Feijão nhemba	32200	42150	31
	Amendoim peq./Nac.	39050	58850	51
	Amendoim grande	43450	47300	9
	Feijão manteiga/Nac.	56400	38750	-31
	Feijão catarina	48850	29350	-40
	Amendoim peq./Imp.	27150	26900	0
XAI-XAI	Grão de milho branco	750	1000	33
	Feijão nhemba	350	.	.
	Amendoim pequeno c/ casca	841	757	-10
	Feijão manteiga/Nac.	250	500	100
MASSINGA	Feijão catarina	300	250	-17
	Grão de milho branco	3750	2050	-45
	Feijão nhemba	994	1467	48
	Amendoim peq./Nac.	9492	4294	-55
	Amendoim grande	88	265	200
	Amendoim pequeno c/ casca	1219	904	-26
	Feijão manteiga/Nac.	9452	10392	10
BEIRA	Feijão catarina	1890	2177	16
	Feijão magnum	9006	5097	-43
	Grão de milho branco	140000	119000	-15
	Feijão nhemba	151406	94629	-38
	Amendoim peq./Nac.	180800	99440	-45
QUELIMANE	Amendoim grande	128097	176686	38
	Feijão manteiga/Nac.	317104	237531	-25
	Feijão catarina	288007	237531	-18
	Grão de milho branco	20000	.	.
	Feijão nhemba	8043	.	.
	Amendoim peq./Nac.	7322	.	.
	Amendoim pequeno c/ casca	29428	.	.
NAMPULA	Feijão manteiga/Nac.	9897	.	.
	Feijão catarina	19794	.	.
	Grão de milho branco	21500	21000	-2
	Feijão nhemba	133899	133899	0
	Amendoim peq./Nac.	2170	814	-63
	Amendoim grande	88	928	950
	Mandioca seca	514	171	-67
	Amendoim pequeno c/ casca	252	42	-83
	Amendoim grande c/ casca	297	297	0
	Feijão manteiga/Nac.	41073	167460	308
Feijão catarina	26574	49288	85	
Feijão magnum	7769	51841	567	

Quadro 5: Preços de Grão de Milho Branco em Unid. Não Estandarizadas

Mercados	Preço Anterior	Preço Recente	Mud %
Lata de 20 litros			
Maputo	250.00	250.00	0
Moamba	350.00	350.00	0
Magude	230.00	.	.
Manhiça	230.00	230.00	0
Xai-Xai	200.00	.	.
Massinga	250.00	250.00	0
Funhalouro	275.00	.	.
Inharrime	450.00	450.00	0
Chimoio	140.00	140.00	0
Quelimane	220.00	.	.
Nampula	300.00	370.00	18.92
Ribaue	150.00	180.00	16.67
Lichinga	190.00	.	.
Mandimba	150.00	200.00	25.00
Lata de 10 litros			
Montepuez	170.00	170.00	0
Chiure	150.00	150.00	0
Lata de 5 litros			
Beira	40.00	40.00	0
Gorongosa	.	30.00	.
Nhamatanda	35.00	.	.

Quadro 6: Preços de Produtos Pecuários em Médias Mensais (Mt/kg)

Provincia	Carnes																
	Cabrito			Mud %	Porco			Mud %	Vaca					Frango Vivo		Mud %	
	Maio	Junho	Mud %		Maio	Junho	Mud %		1a Qual.		Mud %	2a Qual		Mud %	Maio		Junho
									Maio	Junho		Maio	Junho				
Maputo	236.67	312.93	24.37	226.39	405.00	44.10	254.23	242.50	-4.84	186.33	188.08	0.93	231.46	227.11	-1.92		
Gaza	205.00	194.00	-5.67	230.00	195.83	-17.45	206.67	199.09	-3.81	177.50	185.00	4.05	243.33	257.37	5.45		
Inhambane	245.00	235.42	-4.07	206.67	197.92	-4.42	228.00	216.07	-5.52	209.71	188.85	-11.05	250.25	254.00	1.48		
Sofala	170.63	336.67	49.32	155.63	177.14	12.15	300.00	300.00	0.00	216.67	250.00	13.33	259.17	220.00	-17.80		
Manica	164.44	141.25	-16.42	183.33	150.00	-22.22	233.89	150.00	-55.93	186.94	128.33	-45.67	208.33	166.25	-25.31		
Tete	153.33	140.00	-9.52	140.00	140.00	0.00	150.00	150.00	0.00	150.00	140.00	-7.14	240.00	250.00	4.00		
Zambezia	217.00	214.29	-1.27	202.00	202.86	0.42	265.00	252.86	-4.80	229.00	233.33	1.86	262.50	240.00	-9.38		
Nampula	211.67	220.00	3.79	190.00	185.71	-2.31	255.00	233.33	-9.29	224.00	221.67	-1.05	221.67	201.43	-10.05		
Cabo Delgado	200.00	325.00	38.46	137.08	150.00	8.61	266.67	250.00	-6.67	233.33	250.00	6.67	233.33	232.14	-0.51		
Niassa	190.00	166.88	-13.86	197.50	204.00	3.19	283.33	275.00	-3.03	240.00	216.00	-11.11	303.75	238.57	-27.32		

N.B: Esta Tabela é actualizada mensalmente e não semanal.

Quadro 7: Preços Regionais e Internacionais de Grão de Milho, Trigo, Girassol e Soja.

Produto	Local	Preço FOB			Observação
		26 de Julho (Rand/Ton)	02 de Agosto (Rand/Ton)	Diferença	
Milho Branco	Randfontein (Africa do Sul)	2.070,00	2.145,00	75	Subiu
Milho Amarelo	Randfontein (Africa do Sul)	2.150,00	2.204,00	54	Subiu
Trigo	Randfontein (Africa do Sul)	4.132,00	4.150,00	18	Subiu
Girassol	Randfontein (Africa do Sul)	4.678,00	4.819,00	141	Subiu
Soja	Randfontein (Africa do Sul)	4.401,00	4.361,00	-40	Baixou

Fonte: SAFEX, compilado pelo SIMA.

Quadro 8: Taxa de Câmbio em Vigor no dia 01 de Agosto de 2018

Período de análise	Meticais por uma Unidades de Moeda		Meticais por 1000 Unidades de Moeda		
	Dólar Americano	Rand Sul-Africano	Dólar Zimbabweano	Kwacha Malawiano	Kwacha Zambiano
Semana anterior	58,83	4,38	155,63	82,28	5,98
Semana Recente	58,64	4,42	155,14	81,98	5,95

Fonte: Banco de Moçambique, Boletim nº 150/18.

Quadro 9: Preços Regionais e Internacionais do Mercado de Futuro de Milho, Trigo, Girassol e Soja

Produto	Fonte	Mercado	Data da Recolha	Preços de Futuro			Unidade
				Agosto de 2018	Setembro de 2018	Dezembro de 2018	
Milho Amarelo	SAFEX	Randfontein (África do Sul)	02 de Agosto	2.204,00	2.238,00	2.328,60	Rand/Ton
	CBOT	Chicago - EUA	02 de Agosto	-	365,00	379,50	USD/Ton
Milho Branco	SAFEX	Randfontein (África do Sul)	02 de Agosto	2.145,00	2.175,00	2.265,80	Rand/Ton
Trigo	SAFEX	Randfontein (África do Sul)	02 de Agosto	4.150,00	4.204,00	4.246,00	Rand/Ton
	CBOT	Chicago - EUA	02 de Agosto	-	558,25	578,75	USD/Ton
Girassol	SAFEX	Randfontein (África do Sul)	02 de Agosto	4.819,00	4.869,40	4.989,00	Rand/Ton
Soja	SAFEX	Randfontein (África do Sul)	02 de Agosto	4.361,00	4.430,00	4.575,00	Rand/Ton
	CBOT	Chicago - EUA	02 de Agosto	886,75	891,50	-	USD/Ton

Fonte: SAFEX, compilado pelo SIMA.

O que são Preços de Futuro? Os preços de futuro de um determinado produto são preços acordados no "presente" para a compra e venda desse produto numa data futura, e resultam de uma série de prognósticos feitos pelos operadores dos mercados de futuro sobre as condições do mercado na data da compra e venda. Os preços de futuro são, portanto, o melhor prognóstico sobre o preço (do produto) que será praticado no mercado naquela data futura.

FICHA TÉCNICA

Edição:

SIMA-Sistema de Informação de Mercados Agrícolas

Direcção:

Ilídio Massinga
Jeremias Chaúque

Coordenação:

Venâncio Salustiano

Gestão de conteúdos e Base de Dados:

Venâncio Salustiano
Marilda Tembe
Simão C. Nhane

Entrada dos Dados:

Abel Frechaut
Benjamim Manuel
Francisco Monteiro

Maquetização:

Venâncio Salustiano