



05 de Janeiro de 2017

No. 1121

## Quente-Quente

### Informação Semanal de Mercados Agrícolas no País, Região e Mundo

#### Publicação do Sistema de Informação de Mercados Agrícolas (SIMA)

Ministério da Agricultura e Segurança Alimentar-DPCI-Dpto. Estatística

Tel: 823260810 Fax: 21 41 47 01; Email: [simamoc@gmail.com](mailto:simamoc@gmail.com)

[www.masa.gov.mz/sima/](http://www.masa.gov.mz/sima/)

O preço de milho, arroz, feijão manteiga e nhemba, amendoim grande na presente semana variou com tendência a baixar.

O Sistema de Informação de Mercados Agrícolas (SIMA) do Ministério da Agricultura e Segurança Alimentar, na sua visita aos mercados do País na semana de 27 de Dezembro de 2016 a 05 de Janeiro de 2017 constatou que o preço dos produtos monitorados pelo SIMA tendem a baixar

#### Variação do Preço de Milho no Mercado

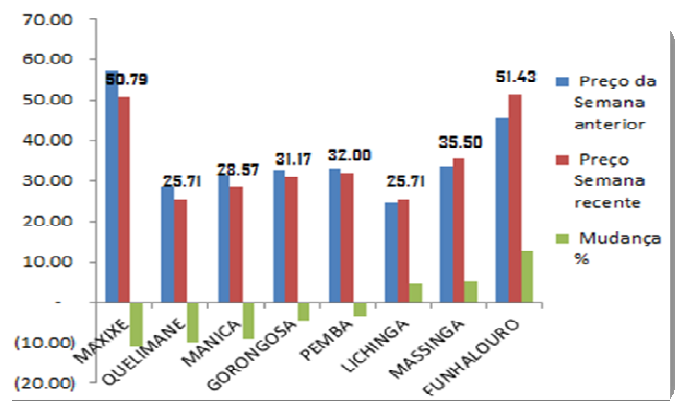
**Retalhista:** O preço de milho branco nos mercados monitorados pelo SIMA na presente semana variou ligeiramente com tendência a baixar. Baixou nos mercados da Maxixe (11.11%), quelimane (10%), Manica (9%) e



ligeiramente nos mercados de Gorongosa e na cidade de Pemba. A subida, nota-se nos mercados de Funhalouro (12.5%), Massinga (5.13%) e Lichinga (4.65%) (Figura1).

O preço médio desta semana ao nível dos mercados retalhistas é de 32.42 Mt/Kg. O preço máximo é de 51.42 Mts/kg, praticado na vila sede do Distrito de Funhalouro e Homoíne, e o mínimo, é de 21.00 Mts/Kg praticado em Milange (Quadro 3.a)

**Figura 1:** Preço do milho branco da presente semana e variação percentual do preço praticado na presente semana em relação a semana anterior

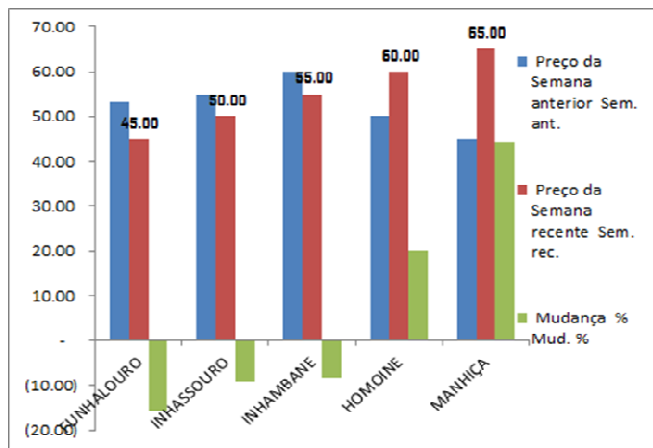


#### Variação do Preço de Arroz no Mercado

**Retalhista:** O preço do arroz nos mercados monitorados pelo SIMA na presente semana, variou com tendência a baixar. A redução do preço é registada em Funhalouro (15.63%), Inhassoro (9.09%) e na cidade de Inhambane (8.33%). A subida de preços é notável em 2 mercados: Manhiça (44.40%) e distrito de Homoíne (20.00%). (Figura 2).




**Figura 2:** Preço do arroz da presente semana e variação percentual do preço praticado na presente semana em relação a semana anterior.



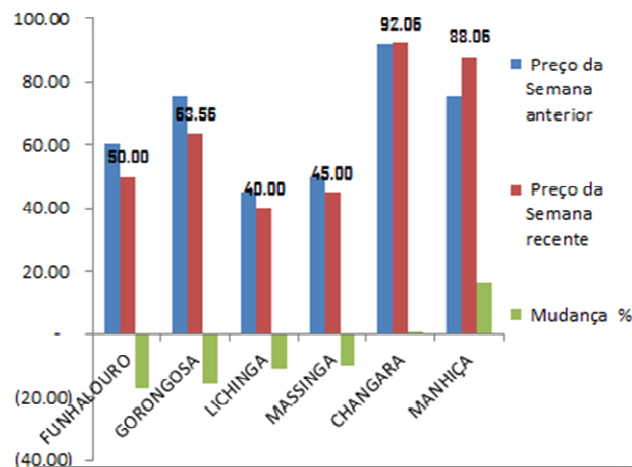
O preço médio desta semana nos mercados monitorados pelo SIMA, é de 51.97Mts/kg, contra 52.20 Mts/kg da semana anterior; O preço máximo, é de 65.00 Mts/kg praticado em Manhiça e Lichinga e o mínimo é de 40.00 Mt/Kg, praticado no mercado da vila de Manica (Quadro 3a).

**Variação do Preço de Feijão Nhemba no Mercado Retalhista:** O preço do feijão Nhemba



nos mercados monitorados pelo SIMA na presente semana, variou com tendência a baixar. A redução do preço é registada em Funhalouro (17.20%), Gorongosa (15.79%), Lichinga (11.11%), Massinga (10.00%) e ligeiramente em Changara (0.16%). O único mercado que subiu o preço é da vila municipal de Manhiça, vende este produto a 88.06 Mt/kg contra 75.48Mt/Kg da semana anterior, o que representa uma subida de 16.67% (Figura 2).

**Figura 3:** Preço de feijão nhemba da presente semana e variação percentual do preço praticado na presente semana em relação a semana anterior.



O preço médio deste produto na presente semana ao nível de mercados retalhistas, é de 54.68Mt/Kg. O preço máximo é de 92.06Mt/kg praticado em Changara e o ínfimo é de 30.00Mt/kg em Chiure, Província de Cabo Delgado (Quadro 3b)

**Variação do Preço de Feijão manteiga no Mercado Retalhista:** O preço deste produto na



presente semana baixou ligeiramente. A redução do preço é registada em Manhiça (14.94%), Quelimane (11.11%) e cidade de Inhambane (9.09%). A subida é registada nos mercados de Mutarara (14.29%) e distrito de Homoine (5.26%).

O preço médio na presente semana é de 97.83 Mt/kg. O preço mínimo é de 60.00Mt/Kg, praticado no mercado da cidade de Lichinga e o máximo é de 138.57Mt/Kg praticado na vila do distrito de Magude, província de Maputo. (Quadro 3b).

### **Variação do Preço de amendoim pequeno no**

**Mercado Retalhista:** O preço de amendoim grande, variou em 3 mercados. Subiu o preço, no mercado da vila de Homóine (26.92%) e ligeiramente no mercado da cidade de Maputo (1.96%). O mercado da



cidade de Inhambane é o único que baixou o preço deste produto. Nesta semana este mercado vende o amendoim grande a 140 Mt/kg contra 150 Mt/kg da semana anterior, representando uma descida de 6.67%. O preço mínimo continua a ser 43.12 Mt/kg praticado em Pemba e o preço máximo é praticado no mercado da Manhiça a 172.49Mt/Kg depois do distrito de Homóine a 165.00 Mt/kg (Quadro 3b).

O amendoim pequeno variou em 3 mercados. Subiu do preço, em 16.67% nos mercados da vila municipal de Quelimane e Homóine . O mercado da Manhiça é o único que baixou o preço. Nesta semana este mercado vende o amendoim pequeno a 173.33 Mt/kg contra 189.63 Mt/kg da semana anterior, o que representa uma descida de 8.60% de variação. O preço mínimo é registado em Mocuba a 50.00 Mt/kg e o preço máximo é praticado no distrito de Moamba a 190 Mt/Kg depois do mercado de Gorongosa a 189.63 Mt/kg (Quadro 3b).

No quadro 3c o leitor pode se informar de preços de Farinha de trigo, óleo, açúcar e outros produtos.

**Fluxo de Milho na Zona Sul:** O mercado grossista de Xiquelene na cidade de Maputo continua com remanescente do milho da semana anterior proveniente da Cidade de Lichinga adquirido ao preço 450,00 Mts a lata de 20 litros; O mercado de Magude recebeu milho adquirido na Vila de Macia ao preço de 1.530,00 Mts o saco de 50 Kg; O mercado de Massinga foi abastecido com milho produzido localmente comprado ao preço de 450,00Mts a lata de 20 litros.

**Fluxo de Milho na Zona Centro:** O mercado de Gorongosa recebeu dos produtores da Localidade de Nhamazi ao preço de 130,00 Mts a lata de 5 litros; O mercado de Manica recebeu milho proveniente do Posto Administrativo de Mavita adquirido ao preço de 450,00 a lata de 20 litros; A Cidade de Chimoio foi abastecido com milho proveniente do Posto Administrativo de Domoé adquirido ao preço de 400,00 Mts a lata de 20 litros; A Cidade de Tete recebeu milho proveniente do Distrito de Zumbo comprado ao preço de 450,00 Mts a lata de 20 litros; Mutarara recebeu milho proveniente da Localidade de Singale comprado ao preço de 1.200,00 Mts o saco de 50 Kg; O mercado de Changara recebeu milho proveniente do Distrito de Bárue compradoa 450,00 a lata de 20 litros; O mercado da Cidade de Quelimane recebeu milho proveniente do Distrito de milange comprado no local ao preço de 1.100,00 Mts o saco de 50 Kg; O mercado de Mocuba recebeu milho proveniente do Distrito de Gurue adquirido ao preço de 23,00 Mts/kg.

**Fluxo de Milho na Zona Norte:** O mercado da Cidade de Pemba foi abastecido com 20 toneladas de milho proveniente do Distrito de Balama comprado no local ao preço de 17,00 Mts/kg; A Cidade de Montepuez recebeu milho proveniente do Posto Administrativo de Mapupulo adquirido ao preço de 17,00 Mts/kg; A Cidade de Lichinga foi abastecido com milho proveniente dos Distritos de Sanga e Chimbonila adquirido ao preço de 370,00 Mts a lata de 20 litros.

**Fluxo de Feijão Manteiga na Zona Sul:** O mercado grossista de Bazuca na Cidade de Maputo foi abastecido com feijão manteiga provinientes do Distrito de Angónia adquiridos ao preço de 1.200,00 Mts a lata de 20 litros; O mercado de Magude foi abastecido com feijão manteiga e catarino adquirido no mercado grossista de Zimpeto na Cidade de Maputo ao preço de 4.500,00 Mts e 4.800,00 o saco de 50 Kg, respectivamente; O mercado de Maxixe recebeu feijão manteiga, catarino e magnum proveniente da Cidade de Lichinga comprado ao preço de 1.100,00 Mts e 1.200,00 Mts a lata de 20 litros; O mercado de Zavala recebeu feijão manteiga proveniente do Distrito de Angónia ao preço de 2.000,00 Mts o saco de 50 Kg; O mercado de Panda recebeu feijão manteiga

aquirido no Distrito de Maxixe ao preço de 110,00 Mts/kg.

**Fluxo de Feijão Manteiga na Zona Centro:** O mercado de Gorongosa recebeu feijão manteiga proveniente da Localidade de Nhamazi comprado aos produtores ao preço de 350,00 a lata de 4,5 litros; O mercado de Manica recebeu feijão catarino proveniente do Posto Administrativo de Dororo comprado ao preço de 250,00 Mts a lata de 5 litros; O mercado da Cidade de Chimoio continua a ser abastecido com Feijão manteiga e catarina provenientes dos Distrito de Angónia e Tambara adquiridos ao preço de 1.200,00 Mts e 1.000,00 Mts a lata de 20 litros; A Cidade de Tete recebeu feijão manteiga e catarino proveniente dos Distritos de Angónia e Changara ao preço de 78,00 Mts/kg e 1.300,00 Mts a lata de 20 litros, respectivamente; Mutarara recebeu feijão manteiga e catarino proveniente da Localidade de Puite ao preço de 1.400,00 Mts a lata de 20 litros; O mercado de Changara recebeu feijão manteiga dos produtores locais comprado ao preço de 1.500,00 a lata de 20 litros; A Cidade de Quelimane recebeu feijão manteiga e catarino proveniente do Distrito de Gurue comprado ao preço de 60,00 Mts/kg.

**Fluxo de Feijão Manteiga na Zona Norte:** O mercado de Chiure foi abastecido com feijão manteiga proveniente da Cidade de Nampula comprado ao preço de 60,00 Mts/kg.

**Fluxo de Feijão Nhemba na Zona Sul:** O mercado grossista de Bazuca na Cidade de Maputo foi abastecido com feijão nhemba proveniente do Distrito de Guro adquirido ao preço de 600,00Mts a lata de 20 litros e uma parte deste feijão veio do Distrito de Ribauè adquirido ao preço de 25,00 Mts/kg; O mercado de Massinga recebeu feijão nhemba produzido localmente comprado ao produtor por 450,00 Mts a lata de 20 litros.

**Fluxo de Feijão Nhemba na Zona Centro:** O mercado da Cidade de Chimoio foi abastecido com feijão nhemba proveniente do Distrito de Guro ao preço de 600,00 Mts a lata de 20 litros; A Cidade de Tete recebeu feijão nhemba do Distrito de Angónia adquirido ao preço de 47,00 Mts/kg; Mutarara recebeu feijão nhemba proveniente da localidade de Inhangoma comprado ao preço de

600,00 Mts a lata de 20 litros; O mercado de Changara recebeu feijão nhemba proveniente do Distrito de Angónia adquirido ao preço de 700,00 Mts a lata de 20 litros.

**Fluxo de Feijão Nhemba na Zona Norte:** O mercado da Cidade de Montepuez recebeu feijão nhemba dos produtores locais comprado ao preço de 30,00 Mts/kg; A Cidade de Pemba recebeu 10 toneladas de feijão nhemba proveniente do Distrito de Chiure adquirido ao preço de 17,00 Mts/kg.

**Fluxo de Amendoim na Zona Sul:** O mercado grossista de Bazuca na cidade de Maputo recebeu amendoim pequeno sem casca proveniente do Distrito de Murrupula e da Cidade de Nampula adquirido ao preço de 100,00 Mts e 150,00 Mts/kg, enquanto que o amendoim grande é proveniente do Distrito de Namuno comprado ao preço de 80,00 Mts/kg; O mercado de Magude recebeu amendoim pequeno sem casca adquirido no mercado grossista de Zimpeto ao preço de 7.000,00 Mts o saco de 50 Kg; O mercado de Maxixe, recebeu amendoim pequeno sem casca proveniente da Cidade de Nampula comprado ao preço de 150,00 Mts/kg; O mercado de Massinga recebeu amendoim pequeno com casca produzido localmente comprado ao produtor por 500,00 Mts a lata de 20 litros; O mercado de Funhalouro recebeu amendoim pequeno sem casca adquirido no mercado de Maxixe ao preço de 7.000,00 Mts o saco de 60 Kg.

**Fluxo de Amendoim na Zona Centro:** O mercado de Manica recebeu amendoim pequeno sem casca proveniente do Posto Administrativo de Mavita comprado ao preço de 250,00 Mts a lata de 5 litros; O mercado da Cidade de Chimoio foi abastecido com amendoim pequeno e grande sem casca provenientes dos Distritos de Tambara e Angónia ao preço de 1.500,00 Mts e 1.300,00 Mts a lata de 20 litros, respectivamente; O mercado da Cidade de Tete recebeu amendoim pequeno e grande proveniente dos Distritos de Changara e Macanga ao preço de 100,00 Mts e 52,00 Mts/kg, respectivamente; Mutarara foi abastecido com amendoim pequeno proveniente do Distrito de Changara adquirido ao preço de 2.000,00 Mts a lata de 20 litros; A Cidade de Quelimane recebeu amendoim pequeno sem casca proveniente do Distrito de Mulevala comprado ao preço de 90,00

Mts/kg e o amendoim pequeno com casca veio do Distrito de Ile adquirido ao preço a 340,00 a lata de 20 litros.

**Fluxo de Amendoim na Zona Norte:** Os mercados das Cidades de Pemba e Montepuz foram abastecidos com amendoim grande sem casca proveniente do Distrito de Namuno comprado ao preço de 30,00 Mts/kg.



Esta publicação tem apoio do PMA e financiado pela União Europeia tendo como objective acelerar o progresso rumo ao alcance do ODM1c de reduzir a fome e melhorar a segurança alimentar e nutricional em Moçambique.

**Quadro 1a: Preço e Mudança Percentual a Nível Grossista (MT/Kg).**

	produto											
	Grão de milho branco			Feijão nhemba			Feijão manteiga/Nac.			Feijão catarina/Nac.		
	Sem. ant.	Sem. rec.	Mud. %	Sem. ant.	Sem. rec.	Mud. %	Sem. ant.	Sem. rec.	Mud. %	Sem. ant.	Sem. rec.	Mud. %
MAPUTO	38.10	45.71	20	42.00	44.00	5	90.00	90.00	0	90.00	90.00	0
MAXIXE	.	.	.	.	.	.	90.00	90.00	0	.	90.00	.
MASSINGA	25.97	25.97	0	24.70	32.94	33	.	.	.	.	.	.
BEIRA	28.57	.	.	54.00	.	.	86.00	.	.	86.00	.	.
QUELIMANE	30.86	24.76	-20	.	.	.	80.83	55.81	-31	80.83	55.81	-31
MILANGE	.	27.43	.	.	.	.	.	71.59	.	.	62.36	.
NAMPULA	.	23.81	.	.	28.18	.	.	75.00	.	.	75.00	.

Nota: "sem. rec." = semana recente; 'sem. ant.' = semana anterior; 'mud. %' = mudança percentual.

**Quadro 1b: Preço e Mudança Percentual a Nível Grossista, Continuação (MT/Kg).**

	produto								
	Amendoim peq./Nac.			Amendoim grande			Mandioca seca		
	Sem. ant.	Sem. rec.	Mud. %	Sem. ant.	Sem. rec.	Mud. %	Sem. ant.	Sem. rec.	Mud. %
MAPUTO	136.00	136.00	0	100.00	100.00	0	.	.	.
MAXIXE	144.00	147.00	2	.	138.00	.	.	.	.
MASSINGA	114.93	143.66	25	.	.	.	.	.	.
BEIRA	104.00	.	.	106.00	.	.	.	.	.
QUELIMANE	230.00	100.00	-57	.	.	.	28.33	23.61	-17

Nota: "sem. rec." = semana recente; 'sem. ant.' = semana anterior; 'mud. %' = mudança percentual.

**Quadro 2a: Preço e Mudança Percentual a Nível Produtor (MT/Kg).**

	produto								
	Grão de milho branco			Feijão nhemba			Feijão manteiga/Nac.		
	Sem. ant.	Sem. rec.	Mud. %	Sem. ant.	Sem. rec.	Mud. %	Sem. ant.	Sem. rec.	Mud. %
GORONGOSA	23.38	21.22	-9	.	.	.	57.74	55.11	-5
MANICA	25.71	27.43	7	.	.	.	.	.	.
CHIMOIO	22.86	22.86	0	36.23	36.23	0	69.28	69.28	0
MUTARARA	22.86	27.43	20	36.23	36.23	0	69.28	80.83	17
ANGONIA	20.00	.	.	75.00	.	.	60.00	.	.
MALEMA	22.86	.	.	48.31	.	.	63.51	.	.
MONTEPUEZ	16.00	16.00	0	30.00	30.00	0	.	.	.

Nota: "sem. rec." = semana recente; 'sem. ant.' = semana anterior; 'mud. %' = mudança percentual.

**Quadro 2b: Preço e Mudança Percentual a Nível Produtor, Continuação (MT/Kg).**

	produto								
	Mandioca seca			Amendoim pequeno c/ casca			Amendoim grande c/ casca		
	Sem. ant.	Sem. rec.	Mud. %	Sem. ant.	Sem. rec.	Mud. %	Sem. ant.	Sem. rec.	Mud. %
ANGONIA	.	.	.	.	.	.	54.91	.	.
MALEMA	16.67	.	.	20.27	.	.	28.90	.	.

Nota: "sem. rec." = semana recente; 'sem. ant.' = semana anterior; 'mud. %' = mudança percentual.

Quadro 3a: Preço e Mudança Percentual a Nível de Mercado Retalhista (MT/Kg).

	produto											
	Grão de milho branco			Farinha branca cf farelo			Arroz corrente			Farinha de Milho Branco Sem Farelo 1*		
	Sem. ant.	Sem. rec.	Mud. %	Sem. ant.	Sem. rec.	Mud. %	Sem. ant.	Sem. rec.	Mud. %	Sem. ant.	Sem. rec.	Mud. %
MAPUTO	34.29	34.29	0	.	.	.	50.00	50.00	0	60.00	60.00	0
BOANE	.	.	.	.	.	.	.	56.67	.	.	65.00	.
MOAMBA	.	.	.	.	.	.	.	50.00	.	.	.	.
MANHIÇA	31.43	31.43	0	.	.	.	45.00	65.00	44	60.00	50.00	-17
MAGUDE	.	34.29	.	.	.	.	.	.	.	.	60.00	.
MATOLA	.	.	.	.	.	.	.	60.00	.	.	50.00	.
INHAMBANE	.	.	.	.	.	.	60.00	55.00	-8	60.00	60.00	0
MAXIXE	57.14	50.79	-11	.	.	.	55.00	55.00	0	65.00	65.00	0
MASSINGA	33.77	35.50	5	.	.	.	50.00	50.00	0	60.00	60.00	0
VILANCULO	34.29	.	.	.	.	.	60.00	.	.	60.00	.	.
HOMOINE	51.43	51.43	0	.	.	.	50.00	60.00	20	55.00	60.00	9
FUNHALOURO	45.71	51.43	12	.	.	.	53.33	45.00	-16	60.00	70.00	17
INHASSOURO	.	.	.	.	.	.	55.00	50.00	-9	60.00	60.00	0
PANDA	.	.	.	.	.	.	.	49.67	.	.	60.00	.
ZAVALA	.	.	.	.	.	.	50.00	50.00	0	56.67	56.67	0
BEIRA	32.00	.	.	.	.	.	50.00	.	.	60.00	.	.
GORONGOSA	32.65	31.17	-5	57.76	61.61	7	50.00	50.00	0	65.00	75.00	15
MANICA	31.43	28.57	-9	60.00	60.00	0	40.00	40.00	0	70.00	60.00	-14
CHIMOIO	29.71	29.71	0	40.00	40.00	0	55.00	55.00	0	70.00	70.00	0
TETE	25.71	25.71	0	50.00	50.00	0	50.00	50.00	0	70.00	70.00	0
MUTARARA	28.57	28.57	0	.	.	.	50.00	50.00	0	70.00	70.00	0
ANGONIA	24.00	.	.	40.00	.	.	60.00	.	.	66.67	.	.
CHANGARA	34.29	34.29	0	40.00	40.00	0	45.00	45.00	0	.	.	.
QUELIMANE	28.57	25.71	-10	.	68.45	.	60.00	.	.	65.00	65.00	0
MOCUBA	.	27.43	.	.	40.00	.	.	55.00	.	.	70.00	.
MILANGE	.	21.00	.	.	22.00	.	.	45.00	.	.	.	.
NAMPULA	.	24.57	.	.	35.00	.	.	45.00	.	.	.	.
MALEMA	21.35	.	.	35.00	.	.	50.00	.	.	80.00	.	.
PEMBA	33.14	32.00	-3	51.34	51.34	0	50.00	50.00	0	90.00	90.00	0
MONTEPUEZ	28.57	28.57	0	.	.	.	55.00	55.00	0	80.00	80.00	0
BALAMA	20.00	.	.	.	.	.	50.00	.	.	50.00	.	.
CHIURE	.	28.57	.	.	40.00	.	.	50.00	.	.	80.00	.
NAMUNO	28.57	.	.	.	.	.	46.67	.	.	73.33	.	.
LICHINGA	24.57	25.71	5	50.00	50.00	0	65.00	65.00	0	60.00	60.00	0

Nota: "sem. rec." = semana recente; "sem. ant." = semana anterior; "mud. %" = mudança percentual.

Quadro 3b: Preço e Mudança Percentual a Nível de Mercado Retalhista (MT/Kg).

	produto											
	Feijão nhemba			Amendoim peq./Nac.			Amendoim grande			Feijão manteiga/Nac.		
	Sem. ant.	Sem. rec.	Mud. %	Sem. ant.	Sem. rec.	Mud. %	Sem. ant.	Sem. rec.	Mud. %	Sem. ant.	Sem. rec.	Mud. %
MAPUTO	41.84	41.84	0	140.00	140.00	0	107.81	109.92	2	110.00	110.00	0
BOANE	.	83.03	.	.	180.00	.	.	160.00	.	.	130.00	.
MOAMBA	.	.	.	.	190.00	.	.	.	.	.	.	.
MANHIÇA	75.48	88.06	17	189.63	173.33	-9	172.49	172.49	0	86.61	73.66	-15
MAGUDE	.	.	.	.	189.63	.	.	.	.	.	138.57	.
MATOLA	.	80.00	.	.	180.00	.	.	.	.	.	120.00	.
INHAMBANE	.	.	.	175.00	175.00	0	150.00	140.00	-7	110.00	100.00	-9
MAXIXE	67.10	67.10	0	175.00	175.00	0	.	150.00	.	120.00	120.00	0
MASSINGA	50.00	45.00	-10	170.00	170.00	0	.	.	.	120.00	120.00	0
VILANCULO	50.00	.	.	120.00	.	.	80.00	.	.	100.00	.	.
HOMOINE	.	.	.	150.00	175.00	17	130.00	165.00	27	95.00	100.00	5
FUNHALOURO	60.39	50.00	-17	140.00	140.00	0	.	.	.	.	100.00	.
INHASSOURO	20.00	.	.	150.00	150.00	0	.	130.00	.	100.00	100.00	0
PANDA	.	.	.	.	161.67	.	.	150.00	.	.	120.00	.
ZAVALA	30.19	.	.	140.00	140.00	0	100.00	100.00	0	100.00	100.00	0
BEIRA	70.00	.	.	100.00	.	.	125.00	.	.	90.00	.	.
GORONGOSA	75.48	63.56	-16	.	189.63	.	.	.	.	92.38	92.38	0
MANICA	.	.	.	100.00	100.00	0	100.00	100.00	0	100.00	.	.
CHIMOIO	40.00	40.00	0	90.00	90.00	0	80.00	80.00	0	75.00	75.00	0
TETE	50.00	50.00	0	150.00	150.00	0	100.00	100.00	0	80.00	80.00	0
MUTARARA	48.31	48.31	0	.	182.61	.	.	.	.	80.83	92.38	14
ANGONIA	50.00	.	.	.	.	.	85.00	.	.	.	.	.
CHANGARA	91.91	92.06	0	.	.	.	.	.	.	121.55	121.55	0
QUELIMANE	.	.	.	120.00	140.00	17	.	.	.	90.00	80.00	-11
MOCUBA	.	35.00	.	.	50.00	.	.	.	.	.	70.00	.
MILANGE	.	.	.	.	.	.	.	80.00	.	.	80.00	.
NAMPULA	.	50.00	.	.	150.00	.	.	140.00	.	.	90.00	.
MALEMA	50.00	.	.	75.00	.	.	80.00	.	.	80.00	.	.
PEMBA	40.26	40.26	0	.	.	.	43.12	43.12	0	100.00	100.00	0
MONTEPUEZ	40.00	40.00	0	.	.	.	85.00	85.00	0	90.00	90.00	0
BALAMA	40.00	.	.	.	.	.	90.00	.	.	100.00	.	.
CHIURE	.	30.00	.	.	.	.	.	100.00	.	.	80.00	.
NAMUNO	40.00	.	.	.	.	.	90.00	.	.	100.00	.	.
LICHINGA	45.00	40.00	-11	.	60.00	.	60.00	60.00	0	60.00	60.00	0

Nota: "sem. rec." = semana recente; "sem. ant." = semana anterior; "mud. %" = mudança percentual.

Quadro 3c: Preço e Mudança Percentual a Nível de Mercado Retailista, Continuação (MT/Kg).

	produto														
	Farinha de trigo nac.			Óleo avulso nacional			Óleo avulso importado			Açúcar castanho/Nac			Açúcar castanho/Imp		
	Sem. ant.	Sem. rec.	Mud. %	Sem. ant.	Sem. rec.	Mud. %	Sem. ant.	Sem. rec.	Mud. %	Sem. ant.	Sem. rec.	Mud. %	Sem. ant.	Sem. rec.	Mud. %
MAPUTO	58.33	60.00	3	113.33	120.00	6				70.00	70.00	0			
BOANE		65.00			135.00						75.00			75.00	
MOAMBA		60.00			120.00						60.67				
MANHIÇA	50.00	60.00	20	120.00	115.00	-4				70.00	66.67	-5			
MAGUDE		60.00			130.00						70.00				
MATOLA		50.00			135.00						70.00				
INHAMBANE	40.00	42.00	5	120.00	120.00	0				65.00	65.00	0			
MAXIXE	35.00	35.00	0	125.00	120.00	-4				65.00	65.00	0			
MASSINGA	50.00	50.00	0	120.00	125.00	4				65.00	65.00	0			
VILANCULO	55.00				115.00					65.00					
HOMOINE	50.00	60.00	20	100.00	120.00	20				65.00	65.00	0			
FUNHALOURO	40.00	40.00	0	125.00	130.00	4				70.00	70.00	0			
INHASSOURO	38.00	40.00	5	120.00	120.00	0				70.00	70.00	0			
PANDA		56.67			120.00						69.33				
ZAVALA				118.33	118.33	0				66.67	66.67	0			
BEIRA	75.00				125.00					80.00					
GORONGOSA	70.00	75.00	7	120.00	120.00	0				70.00	70.00	0			
MANICA	60.00	60.00	0	130.00	120.00	-8				70.00	70.00	0			
CHIMOIO	35.00	35.00	0	85.00	85.00	0				65.00	65.00	0			
TETE	60.00	60.00	0	120.00	120.00	0				80.00	80.00	0			
MUTARARA	40.00	40.00	0	100.00	100.00	0				70.00	70.00	0			
ANGONIA	35.00				130.00					75.00					
CHANGARA					160.00	0				65.00	65.00	0			
QUELIMANE	65.00	65.00	0	100.00	100.00	0				65.00	65.00	0			
MOCUBA		65.00			130.00						70.00				
MILANGE					120.00										
NAMPULA		35.00			65.00						70.00				
MALEMA	40.00				150.00					65.00			70.00		
PEMBA	45.00	45.00	0	100.00	100.00	0				70.00	70.00	0			
MONTEPUEZ	35.00	35.00	0	100.00	100.00	0				70.00	70.00	0			
BALAMA					140.00					65.00					
CHIURE		50.00			100.00						65.00				
NAMUNO	40.00				130.00					66.67					
LICHINGA	65.00	70.00	8	120.00	120.00	0	150.00	150.00	0	70.00	70.00	0			

Nota: "sem. rec." = semana recente; "sem. ant." = semana anterior; "mud. %" = mudança percentual. Os preços dos óleos estão em Mtn/L.

Quadro 3d: Preço e Mudança Percentual a Nível de Mercado Retailista (MTn/Kg).

	PRODUTOS															
	Mandioca seca			Mandioca fresca			Batata doce			Batata reno nacional			Batata reno importada			
	Sem. ant.	Sem. rec.	Mud. %	Sem. ant.	Sem. rec.	Mud. %	Sem. ant.	Sem. rec.	Mud. %	Sem. ant.	Sem. rec.	Mud. %	Sem. ant.	Sem. rec.	Mud. %	
MAPUTO							15.34	14.76	-3.73				50.00	50.00	.00	
BOANE											65.00			65.00		
MANHIÇA								33.54						346.71		
MAGUDE							24.92						50.00	50.00	.00	
MATOLA								17.05						60.00		
INHAMBANE													60.00	60.00	.00	
MAXIXE				15.44	16.78	8.64	19.35	21.47	10.98				50.00	50.00	.00	
MASSINGA				15.00	15.00	.00	100.00	100.00	.00				50.00	80.00	60.00	
VILANCULO							60.00						70.00			
HOMOINE				23.25			50.00	48.38	-3.24				80.00	50.00	-37.50	
FUNHALOURO													50.00	50.00	.00	
INHASSOURO													60.00	60.00	.00	
BEIRA				19.40			17.53				60.00		60.00			
CAIA	60.00										80.00					
GORONGOSA											50.00	.00				
MANICA							47.49				60.00	60.00	.00	60.00		
CHIMOIO							40.00	35.00	-12.50		50.00	50.00	.00	50.00	50.00	.00
TETE				75.83			27.78				80.00	83.48	4.35	60.00	60.00	.00
MUTARARA							16.88	16.19	-4.11				70.00	70.00	.00	
ANGONIA											30.00					
CHANGARA											35.42	35.42	.00			
QUELIMANE							13.51	12.20	-9.76		80.00	70.00	-12.50	75.00	60.00	-20.00
MOCUBA		10.53						11.76				60.00				
MILANGE					5.70			5.03				40.00				
NAMPULA												50.00				
MALEMA				15.00							35.00					
PEMBA	20.00	20.00	.00								40.00	40.00	.00			
MONTEPUEZ								32.89			50.00	45.00	-10.00	60.00		
BALAMA	10.00										70.00					
CHIURE		12.50										60.00				
NAMUNO	6.00										50.00					
LICHINGA				30.00	30.00	.00	25.00	25.00	.00	50.00	50.00	.00				

Nota: "sem. rec." = semana recente; "sem. ant." = semana anterior; "mud. %" = mudança percentual.



**Quadro 3e: Preço e Mudança Percentual a Nível de Mercado Retalhista (MTn/Kg).**

	PRODUTOS											
	Cebola Seca			Cenoura			Repolho			Tomate		
	Sem. ant.	Sem. rec.	Mud. %	Sem. ant.	Sem. rec.	Mud. %	Sem. ant.	Sem. rec.	Mud. %	Sem. ant.	Sem. rec.	Mud. %
MAPUTO	50.00	50.00	.00	60.00	60.00	.00	29.05	28.63	-1.47	70.00	53.33	-23.81
BOANE		60.00			60.00			47.83			60.00	
MANHIÇA		53.80			39.08			80.00				
MAGUDE	44.40	55.30	24.56				37.74	25.00	-33.75	68.97	66.67	-3.34
MATOLA		40.00			60.00						50.00	
INHAMBANE	55.00	60.00	9.09		202.02		35.00	40.00	14.29	60.00	60.00	.00
MAXIXE	50.00	50.00	.00	90.00	80.00	-11.11	40.00	40.00	.00	80.00	80.00	.00
MASSINGA	70.00	70.00	.00	70.00	70.00	.00	50.00	43.33	-13.33	70.00	120.00	71.43
VILANCULO	50.00			60.00			100.00			100.00		
HOMOINE	50.00	35.00	-30.00	70.00	60.00	-14.29	50.00	50.00	.00	100.00	100.00	.00
FUNHALOURO	80.00									133.33		
INHASSOURO	50.00	50.00	.00	150.00	100.00	-33.33	30.65			120.00	120.00	.00
BEIRA	45.00			150.00						150.00		
CAIA	50.00											
GORONGOSA	40.00	40.00	.00					30.00		60.00	80.00	33.33
MANICA	30.00	25.00	-16.67	30.00			18.20			30.00	40.00	33.33
CHIMOIO	25.00	25.00	.00	50.00	60.00	20.00	25.00	30.00	20.00	20.00	25.00	25.00
TETE	25.00	25.00	.00	120.00	120.00	.00	14.36	14.96	4.15	60.00	60.00	.00
MUTARARA	70.00	60.00	-14.29							114.81	90.10	-21.53
ANGONIA	18.06			20.00			14.85			40.00		
CHANGARA							76.38	76.38	.00	79.37	79.37	.00
QUELIMANE	30.00	30.00	.00	90.00	80.00	-11.11	120.00	21.88	-81.77	150.00	130.00	-13.33
MOCUBA		55.00			60.00			40.00			45.00	
MILANGE		300.00			80.00			25.00			30.00	
NAMPULA		35.00									120.00	
MALEMA	10.00									25.00		
PEMBA	25.00	25.00	.00	100.00	80.00	-20.00				80.00	70.00	-12.50
MONTEPUEZ	25.00	30.00	20.00	150.00	200.00	33.33	89.14			100.00	150.00	50.00
BALAMA	35.00									70.20		
CHIURE		30.00			675.00			571.43			80.00	
NAMUNO	30.00						35.44			60.52		
LICHINGA	70.00	70.00	.00	70.00	40.00	-42.86	50.00	50.00	.00	60.00	60.00	.00

Nota: "sem. rec." = semana recente; "sem. ant." = semana anterior; "mud. %" = mudança percentual.

**Quadro 4b: Quantidade do Produto Disponível Para a Compra/Venda no Mercado Grossista e Mudança Percentual Desde a Semana Anterior (Kg).**

		Semana anterior	Semana recente	Mud. %
MAPUTO	Grão de milho branco	22260	12200	-45
	Feijão nhemba	12150	18850	55
	Amendoim peq./Nac.	44650	19400	-57
	Amendoim grande	15000	19450	30
	Feijão manteiga/Nac.	20750	25650	24
	Feijão catarina	19350	20500	6
	Amendoim peq./Imp.	12750		
MAXIXE	Amendoim peq./Nac.	51350	107800	110
	Amendoim grande		9650	
	Amendoim pequeno c/ casca	6138	3952	-36
	Feijão manteiga/Nac.	37450	11350	-70
	Feijão catarina		7950	
	Feijão magnum		9400	
MASSINGA	Grão de milho branco	13200	9000	-32
	Feijão nhemba	16181	12775	-21
	Amendoim peq./Nac.	7594	6238	-18
	Amendoim pequeno c/ casca	715	378	-47
BEIRA	Grão de milho branco	147000		
	Feijão nhemba	23657		
	Amendoim peq./Nac.	262160		
	Amendoim grande	287114		
	Feijão manteiga/Nac.	371143		
	Feijão catarina	314729		
QUELIMANE	Grão de milho branco	27500	30000	9
	Amendoim peq./Nac.	1627	814	-50
	Mandioca seca	10286	6857	-33
	Amendoim pequeno c/ casca	568	189	-67
	Feijão manteiga/Nac.	14846	12371	-17
	Feijão catarina	7423	4949	-33
	Feijão magnum	2474		
NAMPULA	Grão de milho branco		15070	
	Feijão nhemba		6766	
	Feijão manteiga/Nac.		33997	
	Feijão catarina		12530	
	Feijão magnum		13460	
MILANGE	Grão de milho branco		10500	

**Quadro 5: Preços de Grão de Milho Branco em Unidades Não Estandarizadas**

Local	Unidade de Medida	Preço Mais Comum (Mts)	Preço (Mts/Kg)
Maputo	Lata de 20 litros	600,00	34,29
Manhiça	Lata de 20 litros	550,00	31,43
Magude	Lata de 20 litros	600,00	34,29
Massinga	Lata de 22 litros	650,00	35,50
Homoine	Lata de 20 litros	900,00	51,43
Funhalouro	Lata de 20 litros	900,00	51,43
Gorongosa	Lata de 5 litros	150,00	31,17
Manica	Lata de 20 litros	500,00	28,57
Chimoio	Lata de 20 litros	520,00	29,71
Tete	Lata de 20 litros	450,00	25,71
Mutarara	Lata de 20 litros	500,00	28,57
Changara	Lata de 20 litros	600,00	34,29
Quelimane	Lata de 20 litros	450,00	25,71
Mocuba	Lata de 20 litros	480,00	27,43
Nampula	Lata de 20 litros	430,00	24,57
Pemba	Lata de 10 litros	280,00	32,00
Montepuez	Lata de 10 litros	250,00	28,57
Chiure	Lata de 10 litros	250,00	28,57
Lichinga	Lata de 20 litros	450,00	25,71

Nota: Os preços em Mt/kg são calculados com base nas médias das unidades não padronizadas (latas de 5, 10, 20, 21, 22 e 23 litros) que são resultado da média de três observações registadas no mercado, considerando o preço médio das três latas.

**Quadro 6: Preços Regionais e Internacionais de Grão de Milho, Trigo, Girassol e Soja.**

Produto	Local	Preço FOB			Observação
		28 de Dezembro (Rand/Ton)	04 de Janeiro (Rand/Ton)	Diferença	
Milho Branco	Randfontein (Africa do Sul)	3.780,00	3.620,00	-160	Baixou
Milho Amarelo	Randfontein (Africa do Sul)	3.280,00	3.320,00	40	Subiu
Trigo	Randfontein (Africa do Sul)	3.990,00	3.919,00	-71	Baixou
Girassol	Randfontein (Africa do Sul)	5.880,00	-	-	-
Soja	Randfontein (Africa do Sul)	-	6.220,00	-	-

Fonte: SAFEX, compilado pelo SIMA.

**Quadro 7: Taxas de Câmbio em Vigor no Dia 03 de Janeiro de 2017**

Período de análise	Meticais por uma Unidades de Moeda		Meticais por 1000 Unidades de Moeda		
	Dólar Americano	Rand Sul-Africano	Dólar Zimbabweano	Kwacha Malawiano	Kwacha Zambiano
Semana anterior	71,74	5,17	189,79	99,85	7,29
Semana Recente	71,20	5,17	188,36	99,10	7,18

Fonte: Banco de Moçambique, Boletim nº 002/17.

**Quadro 8: Preços Regionais e Internacionais do Mercado de Futuro de Milho, Trigo, Girassol e Soja**

Produto	Fonte	Mercado	Data da Recolha	Preço Observado	Preços de Futuro		Unidade
					Janeiro de 2017	Março de 2017	
Milho Amarelo	SAFEX	Randfontein (África do Sul)	<b>04 de Janeiro</b>	-	3.320,00	3.244,00	Rand/Ton
	CBOT	Chicago - EUA	<b>04 de Janeiro</b>	-	-	356,50	USD/Ton
Milho Branco	SAFEX	Randfontein (África do Sul)	<b>04 de Janeiro</b>	-	3.620,00	3.510,00	Rand/Ton
Trigo	SAFEX	Randfontein (África do Sul)	<b>04 de Janeiro</b>	-	3.919,00	4.010,00	Rand/Ton
	CBOT	Chicago - EUA	<b>04 de Janeiro</b>	-	-	407,00	USD/Ton
Girassol	SAFEX	Randfontein (África do Sul)	<b>04 de Janeiro</b>	-	-	5.595,00	Rand/Ton
Soja	SAFEX	Randfontein (África do Sul)	<b>04 de Janeiro</b>	-	6.220,00	6.310,00	Rand/Ton
	CBOT	Chicago - EUA	<b>04 de Janeiro</b>	-	986,75	998,00	USD/Ton

Fonte: SAFEX, compilado pelo SIMA.

**O que são Preços de Futuro?** Os preços de futuro de um determinado produto são preços acordados no "presente" para a compra e venda desse produto numa data futura, e resultam de uma série de prognósticos feitos pelos operadores dos mercados de futuro sobre as condições do mercado na data da compra e venda. Os preços de futuro são, portanto, o melhor prognóstico sobre o preço (do produto) que será praticado no mercado naquela data futura.