



## Quente-Quente

### Informação Semanal de Mercados Agrícolas no País, Região e Mundo

#### Publicação do Sistema de Informação de Mercados Agrícolas (SIMA)

Ministério da Agricultura e Segurança Alimentar-DPCI-Dpto. Estatística

Tel: 823260810 Fax: 21 41 47 01; Email: [simamoc@gmail.com](mailto:simamoc@gmail.com)

[www.masa.gov.mz/sima/](http://www.masa.gov.mz/sima/)

**Os preços de produtos comercializados nos mercados monitorados pelo SIMA na presente semana apresentam tendência a subir.**

O Sistema de Informação de Mercados Agrícolas (SIMA) do Ministério da Agricultura e Segurança Alimentar, na sua visita aos mercados do País na semana de 03 a 10 de Agosto, constatou que, os preços dos produtos comercializados nos mercados monitorados pelo SIMA apresentam tendência a subir quando comparados aos preços praticados na semana anterior com maior enfoque ao preço do amendoim onde os mercados de Chicualacuala e Cidade de Inhambane que apresentam uma subida de mais de 50%.

**Quadro 1:** Preço de milho e sua variação percentual em relação ao preço da semana anterior.

Mercado	Semana anterior	Semana recente	Mud. %
MOAMBA	20,00	14,29	- 28,57
MASSINGA	14,67	12,57	- 14,29
MONTEPUEZ	19,43	20,57	5,88
MAPUTO	14,29	15,24	6,67
FUNHALOURO	15,71	18,57	18,18
CHIMOIO	8,00	11,43	42,86



*Por Venâncio Salustiano e Marilda Tembe*

#### Varição do Preço de Milho no Mercado

**Retalhista:** O comportamento do preço de milho que é comercializado a retalhe na presente semana nos mercados monitorados pelo SIMA, continua estável com tendência a subir; no *quadro 1* vê-se os mercados que variaram o preço praticado na semana anterior.



O preço médio deste cereal na presente semana é de 14,30Mt/kg contra 14,09Mt/Kg, da semana anterior; o máximo é de 25,00Mt/Kg praticado no mercado de Namaacha, seguindo o mercado de Montepuez a 20,57Mt/kg e, o mínimo é de 9,14Mt/kg praticado no mercado de Angónia seguindo os mercados de Mandimba, Cidades de Chimoio, Xai-Xai e Lichinga, Caia, Gondola e Mutarara a 11,43Mt/Kg (Quadro 3a).

#### Varição do Preço de Arroz no Mercado

**Retalhista:** O preço do arroz ao retalhista nos mercados monitorados pelo SIMA na presente semana continua estável. O *Quadro 2* ilustra os mercados que apresentam variação em relação a semana anterior.



**Quadro 2:** Preço de arroz e sua variação percentual em relação ao preço da semana anterior.

Mercado	Semana anterior	Semana recente	Mud. %
NAMPULA	55,00	40,00	- 27,27
FUNHALOURO	48,33	46,67	- 3,45
CHIMOIO	49,00	50,00	2,04
MASSINGA	40,00	46,67	16,67
INHAMBANE	40,00	60,00	50,00

O preço médio deste cereal na presente semana é de 47,40Mt/kg contra 46,45Mt/Kg da semana anterior; o máximo é de 60,00Mt/kg praticado no mercado da Cidade de Inhambane, seguindo o mercado da Cidade de Maputo a 55,00Mt/Kg e, o mínimo é de 38,33Mt praticado no mercado de Chicualacuala, seguindo os mercados de Moamba, Manhiça, Gondola e Cidade de Nampula a 40,00Mt/kg. No geral, o maior número de mercados que vende a retalho o arroz pratica o preço que varia de 40.00 a 50.00Mt/Kg (Quadro 3a).

**Varição do Preço de Feijão Nhemba no Mercado Retalhista:** O preço do feijão nhemba



ao retalhista nos mercados monitorados pelo SIMA na presente semana apresenta uma tendência a subir conforme ilustra o *Quadro 3ö*.

**Quadro 3:** Preço de arroz e sua variação percentual em relação ao preço da semana anterior.

Mercado	Semana anterior	Semana recente	Mud. %
MANHIÇA	40,26	37,74	- 6,25
MASSINGA	38,24	36,23	- 5,26
FUNHALOURO	30,99	33,65	8,60
MAPUTO	23,68	28,42	20,00
CHIMOIO	18,00	25,00	38,89

O preço médio desta leguminosa na presente semana é de 35,57Mt/kg contra 32,28Mt/Kg da semana anterior; o máximo é de 120,77Mt/kg praticado no mercado de Chicualacuala, seguindo o mercado da Cidade de Xai-Xai a 48,31Mt/Kg e, o mínimo é de 20,00Mt/Kg praticado nos mercados de Chiure e da Cidade de Quelimane,

seguindo o mercado de Mutarara a 24,15Mt/kg (Quadro 3b).

**Varição do Preço de Feijão manteiga no Mercado Retalhista:** O preço a retalho do feijão



manteiga na presente semana contínua estável. No *Quadro 4ö* vê-se os mercados que apresentam variação em relação a semana anterior.

**Quadro 4:** Preço do feijão manteiga e sua variação percentual em relação a semana anterior.

Mercado	Semana anterior	Semana recente	Mud. %
CHIMOIO	50,00	45,00	- 10,00
MASSINGA	61,59	57,74	- 6,25
CHICUALACUALA	134,72	129,00	- 4,25
MANHIÇA	64,95	72,17	11,11
FUNHALOURO	83,33	97,85	17,42
MANDIMBA	26,94	38,49	42,88

O preço médio desta leguminosa na presente semana é de 63,36Mt/kg contra 64,04Mt/Kg da semana anterior; mínimo é de 28,00Mt/Kg, praticado no mercado de Gurué seguindo o mercado de Angónia, a 35,00Mt/Kg e, o máximo é de 129,00Mt/Kg, praticado no mercado de Chicualacuala, seguindo o mercado de Matutuíne a 100,00Mt/Kg (Quadro 3b).

**Varição do Preço de amendoim no Mercado Retalhista:** Os preços de amendoim pequeno e



grande na presente semana nos mercados monitorados pelo SIMA, continuam estáveis, contudo há registo de

subida para o amendoim pequeno nacional sem casca, o *Quadro 5ö* apresenta os mercados que variam de preço em relação a semana anterior.

**Quadro 5:** Preço de amendoim pequeno e grande e sua variação percentual em relação a semana anterior.

Mercado	Semana anterior	Semana recente	Mud. %
---------	-----------------	----------------	--------

Amendoim pequeno			
CHIMOIO	50,00	40,00	- 20,00
NAMPULA	60,00	50,00	- 16,67
FUNHALOURO	75,00	70,00	- 6,67
MASSINGA	54,78	52,68	- 3,85
CHICUALACUALA	94,82	165,93	75,00
Amendoim grande			
MASSINGA	58,21	40,00	- 31,29
CHIMOIO	48,00	38,00	- 20,83
FUNHALOURO	63,33	66,67	5,26
MANHIÇA	48,51	58,21	20,00
INHAMBANE	50,00	85,00	70,00

O preço médio do amendoim pequeno na presente semana, ao nível de mercado retalhista, é de 73,09Mt/Kg contra os 64,91Mt/Kg da semana anterior. O preço mínimo do amendoim pequeno é de 30,00Mt/Kg praticado no mercado de

Mandimba seguindo os mercados das Cidades de Chimoio e Lichinga a 40,00Mt/kg, o máximo é praticado no mercado de Chicualacuala a 165,93Mt/Kg, seguindo o mercado de Magude a 126,42Mt/kg (Quadro 3b).

O preço médio do amendoim grande na presente semana, ao nível de mercado retalhista, é de 56,84Mt/Kg contra os 55,76Mt/Kg da semana anterior. O preço mínimo é de 30,00Mt/Kg praticado no mercado de Mandimba seguindo o mercado de Chiure a 35,00Mt/Kg e, o máximo é de 85,00Mt/kg praticado no mercado da Cidade de Inhambane, seguindo o mercado de Namaacha a 76,67Mt/kg (Quadro 3b).

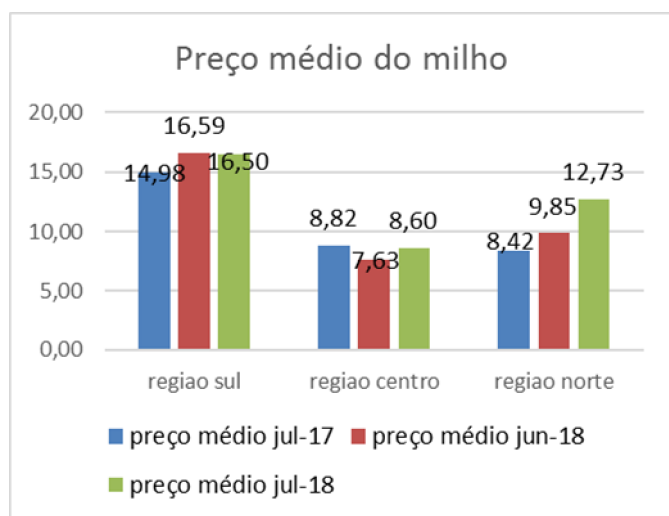
Informação Semanal de Preços (Mt/Kg) no Mercado retalhista no País - Semana de 03 a 10 de Agosto de 2018

Mais informações ver Quente-Quente n° 1204 na página [www.masa.gov.mz/sima/](http://www.masa.gov.mz/sima/)

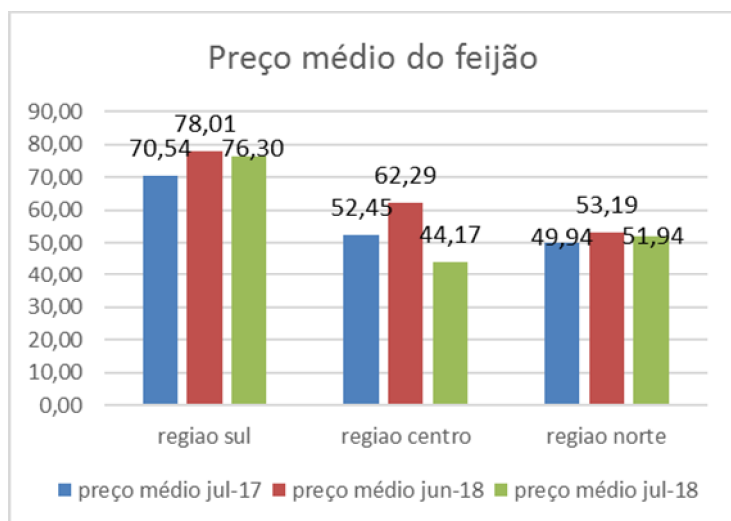
Milho		Arroz		Feijão Nhema		Feijão manteiga		Amendoim peg./Nac.		Amendoim grande	
Mercados	Semana recente	Mercados	Semana recente	Mercados	Semana recente	Mercados	Semana recente	Mercados	Semana recente	Mercados	Semana recente
ANGONIA	9,14	CHICUALACUAL	38,33	CHIURE	20,00	GURUE	28,00	MANDIMBA	30,00	MANDIMBA	30,00
XAI-XAI	11,43	NAMPULA	40,00	QUELIMANE	20,00	ANGONIA	35,00	CHIMOIO	40,00	CHIURE	35,00
LICHINGA	11,43	MOAMBA	40,00	MUTARARA	24,15	MANDIMBA	38,49	LICHINGA	40,00	CHIMOIO	38,00
MANDIMBA	11,43	MANHIÇA	40,00	NAMPULA	25,00	LICHINGA	40,00	NAMPULA	50,00	MASSINGA	40,00
CHIMOIO	11,43	GONDOLA	40,00	MONTEPUEZ	25,00	QUELIMANE	40,00	MASSINGA	52,68	MONTEPUEZ	40,00
CAIA	11,43	XAI-XAI	45,00	CHIMOIO	25,00	CHIMOIO	45,00	MATOLA	59,88	LICHINGA	40,00
GONDOLA	11,43	MONTEPUEZ	45,00	ANGONIA	25,00	NAMPULA	50,00	INHAMBANE	60,00	NAMPULA	55,00
MUTARARA	11,43	HOMOINE	45,00	GURUE	25,00	MONTEPUEZ	50,00	QUELIMANE	60,00	MANHIÇA	58,21
MASSINGA	12,57	FUNHALOURO	46,67	MAPUTO	28,42	CHIURE	50,00	GONDOLA	63,21	GONDOLA	58,21
GURUE	13,00	MATOLA	46,67	LICHINGA	30,00	MASSINGA	57,74	MUTARARA	63,21	ANGONIA	60,00
MANHIÇA	13,14	MASSINGA	46,67	CAIA	30,00	GONDOLA	57,74	MAPUTO	66,93	GURUE	60,00
MOAMBA	14,29	NAMAACHA	48,33	GONDOLA	30,19	MUTARARA	57,74	FUNHALOURO	70,00	MATOLA	61,28
MAGUDE	14,29	INHASSOURO	48,33	MATOLA	33,55	MOAMBA	60,00	HOMOINE	70,00	MAPUTO	65,95
HOMOINE	14,29	MATUTUINE	50,00	FUNHALOURO	33,65	INHAMBANE	60,00	MANHIÇA	71,11	FUNHALOURO	66,67
INHASSOURO	14,29	CHIURE	50,00	MOAMBA	35,00	HOMOINE	60,00	MOAMBA	75,00	MOAMBA	70,00
MAPUTO	15,24	LICHINGA	50,00	MASSINGA	36,23	CAIA	60,00	INHASSOURO	76,67	XAI-XAI	70,00
QUELIMANE	16,00	MANDIMBA	50,00	MANHIÇA	37,74	MATOLA	67,93	XAI-XAI	80,00	CHICUALACUAL	70,00
NAMPULA	17,14	CHIMOIO	50,00	MAGUDE	40,26	XAI-XAI	70,00	CAIA	80,00	NAMAACHA	76,67
CHIURE	17,14	MAGUDE	50,00	INHAMBANE	42,63	INHASSOURO	70,00	GURUE	80,00	INHAMBANE	85,00
FUNHALOURO	18,57	CAIA	50,00	NAMAACHA	46,67	MANHIÇA	72,17	MATUTUINE	100,00		
MONTEPUEZ	20,57	MUTARARA	50,00	XAI-XAI	48,31	MAPUTO	80,00	NAMAACHA	100,00		
NAMAACHA	25,00	ANGONIA	50,00	CHICUALACUAL	120,77	NAMAACHA	93,33	MAGUDE	126,42		
		QUELIMANE	50,00			MAGUDE	95,10	CHICUALACUAL	165,93		
		MAPUTO	55,00			FUNHALOURO	97,85				
		INHAMBANE	60,00			MATUTUINE	100,00				
						CHICUALACUAL	129,00				

Nota: Este quadro, reflecte apenas aos mercados que enviaram informação de preço na semana de 03 a 10 de Agosto de 2018

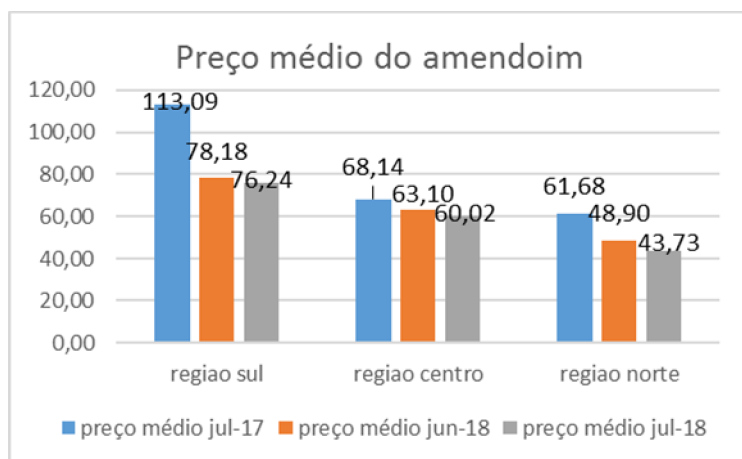
## Preço médio praticado no Mês de Julho do grão de milho branco, feijão e amendoim



O preço médio do grão de milho branco foi de 12.61Mt/kg ao retalhista em todo País. O preço médio máximo foi de 16.50Mt/kg registado na região sul e o mínimo foi de 8.60Mt registado na região centro. Comparando ao igual período do ano transacto registou-se uma subida de 51.21% e 10.18% nas regiões Norte e Sul e descida de 2.44% para a região Centro, respectivamente; quando comparado ao mês anterior registou-se uma subida de 29.19% e 12.70% nas regiões Norte e Centro e descida de 0.53% para a região Sul.



O preço médio mensal ao retalhista do feijão em todo país foi de 57,47Mt/kg, o preço médio máximo foi registado na região sul a 76,30Mt/kg e o mínimo na região Centro a 44,17Mt/kg. Quando comparado ao igual período do ano transacto, registou-se uma descida em todo país na ordem de 2.2%, 29.09% e 2.36% nas regiões Sul, Centro e Norte, respectivamente; comparando ao mês anterior, registou-se uma subida para as regiões sul e norte em 8,16% e 4%, respectivamente e uma descida na região centro em 15.79%.



O preço médio mensal do amendoim em todo País foi de 60,00Mt/kg, o preço máximo foi registado na região sul a 76.24Mt/kg e mínimo na região norte 43.73Mt/kg. Comparando por regiões, em igual período do ano transacto registou-se descida em todo país em 2.49%, 4.48% e 10.57%, igualmente foi registada descida quando comparado ao mês anterior de 32.59%, 11.93% e 29.10% para Sul, Centro e Norte do País, respectivamente.



*Por Marilda Tembe e Símião Nhane*

**Fluxo de Milho na Zona Sul:** O mercado Grossista de Xiquelene na Cidade de Maputo recebeu milho proveniente do distrito de Caia adquirido ao produtor por 100,00Mt a lata de 20 litros; O mercado de Manhica foi abastecido com 2 toneladas de milho proveniente da provincia de Manica adquirido ao preço de 150,00Mt a lata de 20 litros; O mercado de Magude foi abastecido com milho proveniente do distrito de Macia por 600,00Mt o sacco 50kg; O mercado da Cidade de Xai-Xai recebeu milho de produção local comprado ao preço de 120,00Mt a lata de 20 litros; O mercado de Homoíne foi abastecido com milho de produção local, vindo das localidades de Mubecua e Tembe ao preço de 150,00Mt a lata de 20litros; O mercado de Funhalouro foi abastecido com milho de produção local, vindo da localidade de Mavume ao preço de 250,00Mt a lata de 20litros; O mercado de Inhassouro foi abastecido com milho proveniente de Manica ao preço de 160,00Mt a lata de 20litros; O mercado de Morrumbene foi abastecido com milho de produção local adquirido ao produtor ao preço de 150,00Mt a lata de 20litros.

**Fluxo de Milho na Zona Centro:** O mercado de Caia foi abastecido com milho de produção local adquirido ao produtor ao preço de 40,00Mt a lata de 5litros; A Cidade de Chimoio foi abastecida com milho proveniente do Distrito de Sussundenga comprado por 80,00Mt a lata de 20 litros; O mercado de Gondola foi abastecido com milho de produção local, vindo dos postos administrativos de Amatongas e Cafumbe ao preço de 35,00Mt a lata de 5litros; O mercado de Angónia foi abastecido com milho de produção local, vindo do Posto Administrativo de Dómuè ao preço de 150,00Mt a lata de 20litros; A Cidade de Quelimane foi abastecida com milho proveniente do Distrito de Mocuba comprado por

9,00Mt/kg; O mercado de Mutarara recebeu milho proveniente do Posto Administrativo de Inhangoma comprado ao preço de 400,00Mt o sacco de 50kg.

**Fluxo de Milho na Zona Norte:** O mercado da Cidade de Nampula foi abastecido com milho proveniente do distrito de Lalau ao preço de 450,00Mt o sacco de 50kg; O mercado de Montepuez recebeu milho de produção local vindo do Posto Administrativo de Mapupulo adquirido ao produtor por 10,00Mt/kg; O mercado de Chiure recebeu milho de produção local adquirido ao produtor por 10,00Mt/kg; O mercado da Cidade de Lichinga foi abastecido com milho proveniente dos distritos de Sanga, Muebe, Ngauma e Chimbonila ao preço de 150,00Mt a lata de 20 litros.

**Fluxo de Feijão Manteiga na Zona Sul:** O mercado grossista de Bazuca da Cidade de Maputo foi abastecido com feijão manteiga e catarino proveniente de Lichinga adquiridos ao preço de 500,00Mt e 600,00Mt a lata de 20 litros, respectivamente; O mercado da Matola foi abastecido com feijão manteiga e catarino proveniente do mercado da Malanga na Cidade de Maputo ao preço de 2.800,00Mt e 3.000,00Mt o sacco de 50kg; O mercado Magude foi abastecido com feijão com manteiga e catarino proveniente do mercado do Zimpeto ao preço de 2.900,00Mt o sacco de 50kg; O mercado da Cidade de Xai-Xai recebeu feijão manteiga proveniente do Distrito de Guruè comprado ao preço de 40,00Mt/kg; O mercado da Cidade de Inhambane recebeu feijão manteiga e magnum adquirido no mercado grossista de Maxixe ao preço de 2.600,00Mt e 2.500,00Mt o sacco de 50 Kg, respectivamente.

**Fluxo de Feijão Manteiga na Zona Centro:** O mercado da Cidade de Chimoio foi abastecido com feijão manteiga e catarino proveniente do distrito de Tambara comprados por de 790,00Mt e 850,00Mt a lata de 20 litros, respectivamente; O mercado de Gondola foi abastecido com feijão manteiga e catarino ao preço de 200,00Mt e 250,00Mt a lata de 5litros; O mercado de Mutarara foi abastecido com feijão manteiga e catarino proveniente de Lichinga e de produção local ao preço de 800,00Mt a lata de 20litros e

1.000,00Mt o saco de kg, respectivamente; O mercado de Angónia foi abastecido com feijão manteiga, catarino e magnum de produção local vindo do Posto Administrativo de Dómuè ao preço de 30,00Mt/kg; O mercado da Cidade de Quelimane foi abastecido com feijão manteiga e catarino proveniente do distrito de Gurue comprados por de 27,00Mt/kg;

**Fluxo de Feijão Manteiga na Zona Norte:** O mercado da Cidade de Nampula foi abastecido com feijão manteiga, catarino ao preço de 30,00Mt/kg e magnum a 40,00Mt/kg, proveniente de Lichinga; O mercado de Chiure foi abastecido com feijão manteiga, catarino proveniente da Cidade de Nampula comprado ao grossista ao preço de 35,00Mt/kg; O mercado de Lichinga recebeu feijão manteiga e catarino proveniente do Distrito de Muembe adquirido ao produtor por 400,00Mt e 500,00Mt a lata de 20 litros, respectivamente.

**Fluxo de Feijão Nhemba na Zona Sul:** O mercado grossista de Bazuca da Cidade de Maputo foi abastecido com feijão nhemba proveniente do Distrito de Namuno na provincia de Cabo Delgado comprado ao preço de 15,00Mt/kg; O mercado da Matola foi abastecido com feijão nhemba proveniente do mercado da Malanga na Cidade de Maputo ao preço de 500,00Mt a lata de 20litros; A Cidade de Xai-Xai recebeu feijão nhemba de produção local comprado ao preço que varia de 10,00Mt a 20,00Mt/kg; O mercado de Homóine foi abastecido com feijão nhemba de produção local vindo da localidade de Tembe ao preço de 300,00Mt a lata de 20litros.

**Fluxo de Feijão Nhemba na Zona Centro:** A Cidade de Chimoio foi abastecida com feijão nhemba proveniente do Distrito de Machaze comprado ao preço de 370,00Mt a lata de 20 litros; A Cidade de Quelimane foi abastecida com feijão nhemba proveniente do Distrito de Morrumbala comprado ao preço de 12,00Mt/kg; O mercado de Mutarara foi abastecido com feijão nhemba proveniente do Posto Administrativo de Sena, Distrito de Caia ao preço de 240,00Mt a lata de 20litros.

**Fluxo de Feijão Nhemba na Zona Norte:** O mercado da Cidade da Lichinga foi abastecido com feijão nhemba proveniente do distrito de Mecuburi ao preço de 10,00Mt/kg; O mercado de Montepuez foi abastecido com feijão nhemba de produção local vindo do Posto Administrativo de Mapupulo comprado por 15,00Mt/kg; O mercado de Chiure recebeu feijão nhemba de produção local comprado ao produtor por 13,00Mt/kg.

**Fluxo de Amendoim na Zona Sul:** O mercado grossista de Bazuca na Cidade de Maputo foi abastecido com amendoim pequeno e grande sem casca proveniente dos Distritos de Murrupula e Namuno comprados por 40,00Mt/kg e 35,00Mt/kg, respectivamente; O mercado da Matola foi abastecido por amendoim pequeno sem casca proveniente do mercado de Malanga na Cidade de Maputo ao preço de 2.000,00Mt o saco de 50kg; O mercado da Cidade de Inhambane foi abastecido com amendoim pequeno e grande sem casca adquirido no mercado grossista de Maxixe ao preço de 2.400,00Mt e 2.300,00Mt o saco de 50 kg, respectivamente.

**Fluxo de Amendoim na Zona Centro:** O mercado da Cidade de Chimoio foi abastecido com amendoim pequeno e grande sem casca proveniente do distrito de Angónia comprados por 660,00Mt e 640,00Mt a lata de 20 litros, respectivamente; O mercado de Mutarara foi abastecido com amendoim pequeno sem e com casca proveniente da localidade Vila Nova da Fronteira ao preço de 700,00Mt a lata de 20litros e 600,00Mt o saco de 50kg, respectivamente; O mercado da Cidade de Quelimane foi abastecido com amendoim pequeno sem e com casca proveniente do distrito de Mulevala comprados por 40,00Mt/kg e 150,00Mt a lata de 20 litros, respectivamente.

**Fluxo de Amendoim na Zona Norte:** O mercado de Montepuez recebeu amendoim grande sem casca de produção local vindo do Posto Administrativo de Mapupulo comprado por 30,00 Mt/kg; O mercado de Chiure recebeu amendoim grande de produção local adquirido ao produtor por 30,00Mt/kg.

**Quadro 1a: Preço e Mudança Percentual a Nível Grossista (MT/Kg).**

	produto											
	Grão de milho branco			Feijão nhemba			Feijão manteiga/Nac.			Feijão catarina/Nac.		
	Sem. ant.	Sem. rec.	Mud. %	Sem. ant.	Sem. rec.	Mud. %	Sem. ant.	Sem. rec.	Mud. %	Sem. ant.	Sem. rec.	Mud. %
MAPUTO	17.14	17.14	0	29.00	28.00	-3	48.00	48.00	0	50.00	50.00	0
XAI-XAI	11.43	11.43	0	.	.	.	46.00	46.00	0	46.00	46.00	0
MASSINGA	13.33	11.81	-11	26.17	26.17	0	73.13	69.28	-5	75.06	75.06	0
BEIRA	8.14	.	.	32.00	.	.	51.00	.	.	51.00	.	.
QUELIMANE	.	13.71	.	.	20.13	.	.	32.72	.	.	32.72	.
NAMPULA	12.57	17.14	36	14.49	15.70	8	55.00	35.00	-36	45.00	40.00	-11

Nota: "sem. rec." = semana recente; 'sem. ant.' = semana anterior; 'mud. %' = mudança percentual.

**Quadro 1b: Preço e Mudança Percentual a Nível Grossista, Continuação (MT/Kg).**

	produto								
	Amendoim peg./Nac.			Amendoim grande			Mandioca seca		
	Sem. ant.	Sem. rec.	Mud. %	Sem. ant.	Sem. rec.	Mud. %	Sem. ant.	Sem. rec.	Mud. %
MAPUTO	50.00	50.00	0	50.00	44.00	-12	.	.	.
MASSINGA	60.05	61.10	2	59.29	.	.	.	.	.
BEIRA	52.00	.	.	52.00	.	.	.	.	.
QUELIMANE	.	50.00	.	.	.	.	.	20.83	.
NAMPULA	.	45.00	.	.	.	.	25.00	16.67	-33

Nota: "sem. rec." = semana recente; 'sem. ant.' = semana anterior; 'mud. %' = mudança percentual.

**Quadro 2a: Preço e Mudança Percentual a Nível Produtor (MT/Kg).**

	produto								
	Grão de milho branco			Feijão nhemba			Feijão manteiga/Nac.		
	Sem. ant.	Sem. rec.	Mud. %	Sem. ant.	Sem. rec.	Mud. %	Sem. ant.	Sem. rec.	Mud. %
HOMOINE	.	8.57	.	.	18.12	.	.	.	.
CHIMOIO	6.86	4.57	-33	12.08	22.34	85	45.03	45.61	1
BARUE	.	6.50	.	.	50.00	.	.	50.00	.
MUTARARA	.	9.14	.	.	14.49	.	.	46.19	.
ANGONIA	.	8.57	.	.	25.00	.	.	30.00	.
RIBAUE	8.57	.	.	12.08	.	.	40.00	.	.
MONTEPUEZ	10.00	15.00	50	15.00	15.00	0	.	.	.

Nota: "sem. rec." = semana recente; 'sem. ant.' = semana anterior; 'mud. %' = mudança percentual.

**Quadro 2b: Preço e Mudança Percentual a Nível Produtor, Continuação (MT/Kg).**

	produto					
	Amendoim pequeno c/ casca			Amendoim grande c/ casca		
	Sem. ant.	Sem. rec.	Mud. %	Sem. ant.	Sem. rec.	Mud. %
MUTARARA	.	32.43	.	.	.	.
ANGONIA	.	.	.	.	23.12	.
RIBAUE	20.27	.	.	.	.	.

Nota: "sem. rec." = semana recente; 'sem. ant.' = semana anterior; 'mud. %' = mudança percentual.



**Quadro 3a: Preço e Mudança Percentual a Nível de Mercado Retalhista (MT/Kg).**

	produto											
	Grão de milho branco			Farinha branca c/ farelo			Arroz corrente			Farinha de Milho Branco Sem Farelo 1ª		
	Sem. ant.	Sem. rec.	Mud. %	Sem. ant.	Sem. rec.	Mud. %	Sem. ant.	Sem. rec.	Mud. %	Sem. ant.	Sem. rec.	Mud. %
MAPUTO	14.29	15.24	7	.	.	.	55.00	55.00	0	56.67	55.00	-3
MOAMBA	20.00	14.29	-29	.	.	.	40.00	40.00	0	40.00	40.00	0
MATUTUINE	.	.	.	.	.	.	50.00	50.00	0	.	.	.
NAMAACHA	.	25.00	.	.	.	.	.	48.33	.	.	40.00	.
MANHIÇA	13.14	13.14	0	.	.	.	40.00	40.00	0	45.00	41.67	-7
MAGUDE	.	14.29	.	.	.	.	.	50.00	.	.	55.00	.
MATOLA	.	.	.	.	.	.	46.67	46.67	0	40.00	40.00	0
XAI-XAI	11.43	11.43	0	.	.	.	45.00	45.00	0	50.00	50.00	0
CHICUALACUALA	.	.	.	.	.	.	38.33	38.33	0	38.33	38.33	0
INHAMBANE	.	.	.	.	.	.	40.00	60.00	50	40.00	40.00	0
MASSINGA	14.67	12.57	-14	.	.	.	40.00	46.67	17	41.67	40.00	-4
HOMOINE	.	14.29	.	.	.	.	.	45.00	.	.	40.00	.
FUNHALOURO	15.71	18.57	18	.	.	.	48.33	46.67	-3	46.67	43.33	-7
INHARRIME	25.71	.	.	.	.	.	46.67	.	.	.	.	.
INHASSOURO	.	14.29	.	.	.	.	.	48.33	.	.	40.00	.
BEIRA	9.14	.	.	.	.	.	40.00	.	.	40.00	.	.
CAIA	.	11.43	.	.	.	.	.	50.00	.	.	60.00	.
CHIMOIO	8.00	11.43	43	40.00	30.00	-25	49.00	50.00	2	60.00	50.00	-17
GONDOLA	.	11.43	.	.	.	.	.	40.00	.	.	50.00	.
BARUE	6.50	.	.	18.33	.	.	50.00	.	.	50.00	.	.
MUTARARA	.	11.43	.	.	.	.	.	50.00	.	.	50.00	.
ANGONIA	.	9.14	.	.	30.00	.	.	50.00	.	.	40.00	.
QUELIMANE	.	16.00	.	.	17.11	.	.	50.00	.	.	50.00	.
GURUE	.	13.00	.	.	15.00	.	.	.	.	.	50.00	.
NAMPULA	17.14	17.14	0	25.00	30.00	20	55.00	40.00	-27	50.00	60.00	20
RIBAUE	10.29	.	.	.	.	.	50.00	.	.	70.00	.	.
MONTEPUEZ	19.43	20.57	6	.	.	.	45.00	45.00	0	60.00	60.00	0
CHIURE	17.14	17.14	0	20.00	20.00	0	50.00	50.00	0	45.00	45.00	0
LICHINGA	11.43	11.43	0	40.00	40.00	0	50.00	50.00	0	50.00	50.00	0
MANDIMBA	11.43	11.43	0	.	.	.	50.00	50.00	0	70.00	100.72	44

Nota: "sem. rec." = semana recente; 'sem. ant.' = semana anterior; 'mud. %' = mudança percentual.

**Quadro 3b: Preço e Mudança Percentual a Nível de Mercado Retalhista (MT/Kg).**

	produto											
	Feijão nhemba			Amendoim peq./Nac.			Amendoim grande			Feijão manteiga/Nac.		
	Sem. ant.	Sem. rec.	Mud. %	Sem. ant.	Sem. rec.	Mud. %	Sem. ant.	Sem. rec.	Mud. %	Sem. ant.	Sem. rec.	Mud. %
MAPUTO	23.68	28.42	20	66.93	66.93	0	65.95	65.95	0	80.00	80.00	0
MOAMBA	35.00	35.00	0	75.00	75.00	0	70.00	70.00	0	60.00	60.00	0
MATUTUINE	.	.	.	100.00	100.00	0	.	.	.	100.00	100.00	0
NAMAACHA	.	46.67	.	.	100.00	.	.	76.67	.	.	93.33	.
MANHIÇA	40.26	37.74	-6	71.11	71.11	0	48.51	58.21	20	64.95	72.17	11
MAGUDE	.	40.26	.	.	126.42	.	.	.	.	.	95.10	.
MATOLA	33.55	33.55	0	59.88	59.88	0	61.28	61.28	0	67.93	67.93	0
XAI-XAI	48.31	48.31	0	80.00	80.00	0	70.00	70.00	0	70.00	70.00	0
CHICUALACUALA	.	120.77	.	94.82	165.93	75	70.00	70.00	0	134.72	129.00	-4
INHAMBANE	42.63	42.63	0	60.00	60.00	0	50.00	85.00	70	60.00	60.00	0
MASSINGA	38.24	36.23	-5	54.78	52.68	-4	58.21	40.00	-31	61.59	57.74	-6
HOMOINE	.	.	.	.	70.00	.	.	.	.	.	60.00	.
FUNHALOURO	30.99	33.65	9	75.00	70.00	-7	63.33	66.67	5	83.33	97.85	17
INHARRIME	38.14	.	.	55.89	.	.	56.06	.	.	57.74	.	.
INHASSOURO	.	.	.	.	76.67	.	.	.	.	.	70.00	.
BEIRA	25.00	.	.	60.00	.	.	60.00	.	.	50.00	.	.
CAIA	.	30.00	.	.	80.00	.	.	.	.	.	60.00	.
CHIMOIO	18.00	25.00	39	50.00	40.00	-20	48.00	38.00	-21	50.00	45.00	-10
GONDOLA	.	30.19	.	.	63.21	.	.	58.21	.	.	57.74	.
BARUE	50.00	.	.	50.00	.	.	.	.	.	50.00	.	.
MUTARARA	.	24.15	.	.	63.21	.	.	.	.	.	57.74	.
ANGONIA	.	25.00	.	.	.	.	.	60.00	.	.	35.00	.
QUELIMANE	.	20.00	.	.	60.00	.	.	.	.	.	40.00	.
GURUE	.	25.00	.	.	80.00	.	.	60.00	.	.	28.00	.
NAMPULA	25.00	25.00	0	60.00	50.00	-17	.	55.00	.	50.00	50.00	0
RIBAUE	25.00	.	.	50.00	.	.	.	.	.	60.00	.	.
MONTEPUEZ	25.00	25.00	0	.	.	.	40.00	40.00	0	50.00	50.00	0
CHIURE	20.00	20.00	0	.	.	.	35.00	35.00	0	50.00	50.00	0
LICHINGA	30.00	30.00	0	40.00	40.00	0	40.00	40.00	0	40.00	40.00	0
MANDIMBA	.	.	.	.	30.00	.	.	30.00	.	26.94	38.49	43

Nota: "sem. rec." = semana recente; 'sem. ant.' = semana anterior; 'mud. %' = mudança percentual.

Quadro 3c: Preço e Mudança Percentual a Nível de Mercado Retalhista, Continuação (MT/Kg).

	produto														
	Farinha de trigo nac.			Óleo avulso nacional			Óleo avulso importado			Açúcar castanho/Nac			Açúcar castanho/Imp		
	Sem. ant.	Sem. rec.	Mud. %	Sem. ant.	Sem. rec.	Mud. %	Sem. ant.	Sem. rec.	Mud. %	Sem. ant.	Sem. rec.	Mud. %	Sem. ant.	Sem. rec.	Mud. %
MAPUTO	60.00	60.00	0	96.67	100.00	3	.	.	.	65.00	65.00	0	.	.	.
MOAMBA	48.33	48.33	0	100.00	100.00	0	.	.	.	70.00	70.00	0	.	.	.
MATUTUINE	.	.	.	.	.	.	.	100.00	.	70.00	70.00	0	75.00	75.00	0
NAMAACHA	.	55.00	.	.	100.00	.	.	98.33	.	.	78.33	.	75.00	.	.
MANHIÇA	50.00	50.00	0	95.00	95.00	0	.	.	.	65.00	65.00	0	.	.	.
MAGUDE	.	60.00	.	.	110.00	.	.	100.00	.	.	70.00	.	.	.	.
MATOLA	50.00	50.00	0	95.00	95.00	0	.	.	.	65.00	65.00	0	65.00	65.00	0
XAI-XAI	50.00	50.00	0	110.00	110.00	0	.	.	.	70.00	70.00	0	.	.	.
CHICUALACUALA	46.67	45.00	-4	95.00	95.00	0	95.00	95.00	0	70.00	68.33	-2	75.00	75.00	0
INHAMBANE	30.00	55.00	83	85.00	85.00	0	.	.	.	65.00	65.00	0	.	.	.
MASSINGA	35.00	35.00	0	96.67	95.00	-2	.	.	.	65.00	65.00	0	.	.	.
HOMOINE	.	50.00	.	.	110.00	.	.	.	.	.	65.00	.	.	.	.
FUNHALOURO	35.00	35.00	0	95.00	93.33	-2	98.33	95.00	-3	65.00	65.00	0	.	.	.
INHARRIME	.	.	.	95.00	.	.	.	.	.	65.00	.	.	.	.	.
INHASSOURO	.	80.00	.	.	96.67	.	.	.	.	.	65.00	.	.	.	.
BEIRA	50.00	.	.	.	.	.	.	.	.	65.00	.	.	.	.	.
CAIA	.	60.00	.	.	110.00	.	.	.	.	.	70.00	.	.	.	.
CHIMOIO	55.00	35.00	-36	60.00	60.00	0	.	.	.	65.00	65.00	0	.	60.00	.
GONDOLA	.	55.00	.	.	65.00	.	.	.	.	.	65.00	.	.	.	.
BARUE	60.00	.	.	93.33	.	.	.	.	.	70.00	.	.	65.00	.	.
MUTARARA	.	40.00	.	.	70.00	.	.	.	.	.	70.00	.	.	.	.
ANGONIA	.	35.00	.	.	100.00	.	.	.	.	.	65.00	.	.	.	.
QUELIMANE	.	55.00	.	.	60.00	.	.	.	.	.	65.00	.	.	.	.
GURUE	.	35.00	.	.	110.00	.	.	.	.	.	65.00	.	.	.	.
NAMPULA	30.00	35.00	17	50.00	60.00	20	.	.	.	70.00	70.00	0	.	.	.
RIBAUE	29.00	.	.	60.00	.	.	.	.	.	70.00	.	.	.	.	.
MONTEPUEZ	35.00	35.00	0	60.00	60.00	0	.	.	.	70.00	.	.	.	.	.
CHIURE	60.00	60.00	0	60.00	60.00	0	.	.	.	70.00	70.00	0	.	.	.
LICHINGA	40.00	40.00	0	70.00	70.00	0	120.00	120.00	0	70.00	70.00	0	.	.	.
MANDIMBA	35.00	35.00	0	80.00	80.00	0	120.00	120.00	0	70.00	70.00	0	.	.	.

Nota: "sem. rec." = semana recente; "sem. ant." = semana anterior; "mud. %" = mudança percentual. Os preços dos óleos estão em Mtn/L.

Quadro 3d: Preço e Mudança Percentual a Nível de Mercado Retalhista (MTn/Kg).

	PRODUTOS														
	Mandioca seca			Mandioca fresca			Batata doce			Batata reno nacional			Batata reno importada		
	Sem. ant.	Sem. rec.	Mud. %	Sem. ant.	Sem. rec.	Mud. %	Sem. ant.	Sem. rec.	Mud. %	Sem. ant.	Sem. rec.	Mud. %	Sem. ant.	Sem. rec.	Mud. %
MAPUTO	.	.	.	30.10	24.98	-17.01	16.11	15.50	-3.77	.	.	.	50.00	50.00	.00
MATUTUINE	.	.	.	.	.	.	.	50.00	.	50.00	50.00	.00	.	.	.
MANHIÇA	.	.	.	13.99	18.70	33.65	8.69	7.81	-10.18	.	.	.	41.68	40.04	-3.95
MAGUDE	.	.	.	.	.	.	.	.	.	.	.	.	50.00	.	.
MATOLA	.	.	.	8.98	8.98	.00	14.34	14.34	.00	43.33	43.33	.00	43.33	43.33	.00
XAI-XAI	.	.	.	8.52	11.67	36.93	28.45	7.02	-75.33	.	.	.	45.00	41.67	-7.41
CHICUALACUALA	.	.	.	12.53	13.64	8.82	.	.	.	.	.	.	91.30	50.00	-45.24
INHAMBANE	.	.	.	.	15.60	.	22.76	17.15	-24.63	.	.	.	60.00	60.00	.00
MASSINGA	.	.	.	13.32	13.23	-.71	45.24	44.37	-1.93	.	.	.	26.99	31.05	15.03
HOMOINE	.	.	.	.	8.40	.	.	7.37	.	30.00	.	.	50.00	.	.
FUNHALOURO	.	.	.	40.11	28.87	-28.02	74.98	63.22	-15.68	.	.	.	134.32	71.84	-46.52
INHARRIME	.	.	.	168.35	.	.	.	.	.	.	.	.	50.00	.	.
INHASSOURO	.	.	.	.	39.22	.	.	.	.	.	.	.	50.00	.	.
MORRUMBENE	.	.	.	.	.	.	.	.	.	.	.	.	46.67	.	.
BEIRA	.	.	.	18.00	.	.	16.15	.	.	35.00	.	.	35.00	.	.
CAIA	.	.	.	.	20.00	.	.	.	.	.	60.00	.	.	.	.
CHIMOIO	.	.	.	50.00	10.00	-80.00	50.00	10.00	-80.00	45.00	40.00	-11.11	50.00	45.00	-10.00
GONDOLA	.	.	.	.	30.00	.	.	30.00	.	.	50.00	.	.	.	.
MUTARARA	.	.	.	.	13.79	.	.	11.83	.	.	32.47	.	.	60.00	.
ANGONIA	.	.	.	.	6.99	.	.	6.80	.	.	35.00	.	.	.	.
QUELIMANE	.	.	.	.	99.70	.	.	136.65	.	.	40.00	.	.	40.00	.
NAMPULA	10.00	10.00	.00	13.33	13.33	.00	10.00	6.67	-33.33	50.00	50.00	.00	.	.	.
RIBAUE	.	.	.	.	.	.	20.00	.	.	50.00	.	.	.	.	.
MONTEPUEZ	.	.	.	11.14	11.14	.00	15.26	15.26	.00	40.00	40.00	.00	70.00	70.00	.00
CHIURE	.	.	.	8.70	8.70	.00	11.38	11.38	.00	35.00	35.00	.00	.	.	.
LICHINGA	.	.	.	10.00	.	.	5.00	5.00	.00	40.00	40.00	.00	.	.	.
MANDIMBA	.	.	.	50.00	45.87	-8.25	70.09	70.09	.00	10.00	10.00	.00	20.00	20.00	.00

Nota: "sem. rec." = semana recente; "sem. ant." = semana anterior; "mud. %" = mudança percentual.

Quadro 3e: Preço e Mudança Percentual a Nível de Mercado Retalhista (MTn/Kg).

	PRODUTOS											
	Cebola Seca			Cenoura			Repolho			Tomate		
	Sem. ant.	Sem. rec.	Mud. %	Sem. ant.	Sem. rec.	Mud. %	Sem. ant.	Sem. rec.	Mud. %	Sem. ant.	Sem. rec.	Mud. %
MAPUTO	48.33	50.00	3.45	62.50	60.00	-4.00	27.06	30.00	10.86	53.33	48.33	-9.38
MATUTUINE	50.00	50.00	.00	10.00	10.00	.00	50.00	50.00	.00	25.00	22.50	-10.00
NAMAACHA		46.67			60.00			50.00			60.00	
MANHIÇA		18.91		6.07	53.42	780.60	30.00	56.87	89.55		50.13	
MAGUDE		50.00			75.00			20.00			26.79	
MATOLA	41.67	41.67	.00	10.00	10.00	.00	10.00	10.00	.00	50.00	50.00	.00
XAI-XAI	40.00	45.00	12.50	70.00	70.00	.00	30.00	30.00	.00	80.00	80.00	.00
CHICUALACUALA	99.37	50.00	-49.68	104.36	15.00	-85.63	37.50	50.00	33.33	397.73	83.33	-79.05
INHAMBANE	60.00	60.00	.00	22.50	76.88	241.67	40.00	85.73	114.32	60.00	60.00	.00
MASSINGA	60.45	60.45	.00	73.21	80.38	9.79	40.00	30.00	-25.00	53.57	57.39	7.12
HOMOINE		40.00			50.00			40.00			40.00	
FUNHALOURO	111.23	104.85	-5.74	90.96				174.24		145.68	146.93	.86
INHARRIME	127.88						25.00			25.00		
INHASSOURO		50.00			100.00			200.00			150.00	
MORRUMBENE		46.67			70.00			47.50			90.00	
BEIRA	45.00			70.00			30.00			70.00		
CAIA		73.33						30.00			60.00	
CHIMOIO	60.00	41.67	-30.56	30.00	50.00	66.67	40.00	16.67	-58.33	55.00	21.67	-60.61
GONDOLA		66.67			80.00			25.00			50.00	
BARUE	90.00	86.67	-3.70	10.00	10.00	.00	22.50	22.50	.00	40.00	100.57	151.44
MUTARARA		65.00						20.00			19.09	
ANGONIA								10.00			30.00	
QUELIMANE		40.00			90.00						100.00	
NAMPULA	30.00	30.00	.00	183.33	183.33	.00	30.00	30.00	.00	28.33	35.00	23.53
RIBAUE	100.00						25.00			50.00		
MONTEPUEZ	45.00	45.00	.00	150.00	150.00	.00	50.00	50.00	.00	70.00	70.00	.00
CHIURE	50.00	50.00	.00	80.00	80.00	.00	25.00	25.00	.00	40.00	40.00	.00
LICHINGA	100.00	100.00	.00	40.00	40.00	.00	30.00	30.00	.00	50.00	50.00	.00
MANDIMBA	23.33	23.33	.00				27.50	27.50	.00	7.50		

Nota: "sem. rec." = semana recente; 'sem. ant.' = semana anterior; 'mud. %' = mudança percentual.

Quadro 4b: Quantidade do Produto Disponível Para a Compra/Venda no Mercado Grossista e Mudança Percentual Desde a Semana Anterior (Kg).

		Semana anterior	Semana recente	Mud. %
MAPUTO	Grão de milho branco	13860	21700	57
	Feijão nhemba	42150	43850	4
	Amendoim peq./Nac.	58850	56000	-5
	Amendoim grande	47300	78250	65
	Feijão manteiga/Nac.	38750	73000	88
	Feijão catarina	29350	37150	27
	Amendoim peq./Imp.	26900	34400	28
XAI-XAI	Grão de milho branco	1000	900	-10
	Amendoim pequeno c/ casca	757	206	-73
	Feijão manteiga/Nac.	500	1000	100
	Feijão catarina	250	300	20
MASSINGA	Grão de milho branco	2050	4150	102
	Feijão nhemba	1467	1703	16
	Amendoim peq./Nac.	4294	8588	100
	Amendoim grande	265	221	-17
	Amendoim pequeno c/ casca	904	336	-63
	Feijão manteiga/Nac.	10392	11877	14
	Feijão catarina	2177	1930	-11
BEIRA	Feijão magnum	5097	13905	173
	Grão de milho branco	119000		
	Feijão nhemba	94629		
	Amendoim peq./Nac.	99440		
QUELIMANE	Amendoim grande	176686		
	Feijão manteiga/Nac.	237531		
	Feijão catarina	237531		
	Grão de milho branco		25000	
	Feijão nhemba		5678	
NAMPULA	Amendoim peq./Nac.		2441	
	Amendoim pequeno c/ casca		7568	
	Feijão manteiga/Nac.		19794	
	Feijão catarina		19794	
	Grão de milho branco	21000	37800	80
	Feijão nhemba	133899	31341	-77
	Amendoim peq./Nac.	814	362	-56
	Amendoim grande	928		
	Mandioca seca	171	1440	740
	Amendoim pequeno c/ casca	42	168	300
Amendoim grande c/ casca	297	1226	313	
Feijão manteiga/Nac.	167460	31948	-81	
Feijão catarina	49288	13064	-73	
Feijão magnum	51841	21675	-58	

**Quadro 5: Preços de Grão de Milho Branco em Unid. Não Estandarizadas**

<b>Mercados</b>	<b>Preço Anterior</b>	<b>Preço Recente</b>	<b>Mud %</b>
<b>Lata de 20 litros</b>			
Maputo	250.00	300.00	16.67
Matola	.	300.00	.
Moamba	350.00	250.00	-40.00
Magude	.	250.00	.
Manhiça	230.00	230.00	0
Xai-Xai	.	200.00	.
Massinga	250.00	230.00	-8.70
Homoine	.	250.00	.
Funhalouro	.	325.00	.
Inharrime	450.00	.	.
Inhassouro	.	250.00	.
Morrumbene	.	200.00	.
Chimoio	140.00	200.00	30.00
Mutarara	.	200.00	.
Angónia	.	160.00	.
Quelimane	.	280.00	.
Nampula	370.00	300.00	-23.33
Ribaue	180.00	.	.
Lichinga	.	200.00	.
Mandimba	200.00	200.00	0
<b>Lata de 10 litros</b>			
Montepuez	170.00	180.00	5.56
Chiure	150.00	150.00	0
<b>Lata de 5 litros</b>			
Beira	40.00	.	.
Caia	.	50.00	.
Gorongosa	30.00	.	.
Gondola	.	50.00	.

**Quadro 6: Preços de Produtos Pecuários em Médias Mensais (Mt/kg)**

Provincia	Carnes																
	Cabrito			Mud %	Porco			Mud %	Vaca						Frango Vivo		Mud %
	Junho	Julho	Junho		Julho	1a Qual.			Mud %	2a Qual.		Mud %	Junho	Julho	Junho	Julho	
						Junho	Julho			Junho	Julho						
Maputo	312.93	208.86	-49.82	405.00	224.47	-80.42	242.50	233.00	-4.08	188.08	189.89	0.95	227.11	223.52	-1.60		
Gaza	194.00	181.00	-7.18	195.83	220.00	10.98	199.09	163.00	-22.14	185.00	160.00	-15.63	257.37	270.00	4.68		
Inhambane	235.42	216.67	-8.65	197.92	195.45	-1.26	216.07	203.24	-6.31	188.85	180.65	-4.54	254.00	258.40	1.70		
Sofala	336.67	194.44	-73.14	177.14	167.50	-5.76	300.00	260.00	-15.38	250.00	240.00	-4.17	220.00	228.89	3.88		
Manica	141.25	131.43	-7.47	150.00	177.86	15.66	150.00	218.57	31.37	128.33	189.29	32.20	166.25	196.43	15.36		
Tete	140.00	160.00	12.50	140.00	140.00	0.00	150.00			140.00	160.00	12.50	250.00	230.00	-8.70		
Zambezia	214.29	214.00	-0.13	202.86	206.00	1.53	252.86	322.00	21.47	233.33	244.00	4.37	240.00	267.00	10.11		
Nampula	220.00	210.91	-4.31	185.71	191.11	2.82	233.33	188.33	-23.89	221.67	205.83	-7.69	201.43	194.09	-3.78		
Cabo Delgado	325.00	220.45	-47.42	150.00	160.00	6.25	250.00	278.33	10.18	250.00	235.00	-6.38	232.14	263.89	12.03		
Niassa	166.88	212.50	21.47	204.00	200.00	-2.00	275.00	300.00	8.33	216.00	237.50	9.05	238.57	235.71	-1.21		

N.B: Esta Tabela é atualizada mensalmente e não semanal.

**Quadro 7: Preços Regionais e Internacionais de Grão de Milho, Trigo, Girassol e Soja.**

Produto	Local	Preço FOB			Observação
		02 de Agosto (Rand/Ton)	10 de Agosto (Rand/Ton)	Diferença	
Milho Branco	Randfontein (Africa do Sul)	2.145,00	2.285,20	140.20	Subiu
Milho Amarelo	Randfontein (Africa do Sul)	2.204,00	2.340,00	136	Subiu
Trigo	Randfontein (Africa do Sul)	4.150,00	4.200,20	50.20	Subiu
Girassol	Randfontein (Africa do Sul)	4.819,00	4.834,00	15	Subiu
Soja	Randfontein (Africa do Sul)	4.361,00	4.460,00	99	Subiu

Fonte: SAFEX, compilado pelo SIMA.

**Quadro 8: Taxa de Câmbio em Vigor no dia 09 de Agosto de 2018**

Período de análise	Meticais por uma Unidades de Moeda		Meticais por 1000 Unidades de Moeda		
	Dólar Americano	Rand Sul-Africano	Dólar Zimbabweano	Kwacha Malawiano	Kwacha Zambiano
Semana anterior	58,64	4,42	155,14	81,98	5,95
Semana Recente	58,43	4,33	154,57	81,73	5,88

Fonte: Banco de Moçambique, Boletim nº 156/18.

**Quadro 9: Preços Regionais e Internacionais do Mercado de Futuro de Milho, Trigo, Girassol e Soja**

Produto	Fonte	Mercado	Data da Recolha	Preços de Futuro			Unidade
				Agosto de 2018	Setembro de 2018	Dezembro de 2018	
Milho Amarelo	SAFEX	Randfontein (África do Sul)	10 de Agosto	2340,00	2.368,00	2.467,00	Rand/Ton
	CBOT	Chicago - EUA	10 de Agosto	-	369,25	382,75	USD/Ton
Milho Branco	SAFEX	Randfontein (África do Sul)	10 de Agosto	2.285,20	2.317,00	2.418,00	Rand/Ton
Trigo	SAFEX	Randfontein (África do Sul)	10 de Agosto	4.200,20	4.255,00	4.345,00	Rand/Ton
	CBOT	Chicago - EUA	10 de Agosto	-	564,50	586,50	USD/Ton
Girassol	SAFEX	Randfontein (África do Sul)	10 de Agosto	4.834,00	4.884,00	5.020,00	Rand/Ton
Soja	SAFEX	Randfontein (África do Sul)	10 de Agosto	4.460,00	4.500,00	4.644,00	Rand/Ton
	CBOT	Chicago - EUA	10 de Agosto	887,75	893,00	-	USD/Ton

**Fonte: SAFEX, compilado pelo SIMA.**

**O que são Preços de Futuro?** Os preços de futuro de um determinado produto são preços acordados no "presente" para a compra e venda desse produto numa data futura, e resultam de uma série de prognósticos feitos pelos operadores dos mercados de futuro sobre as condições do mercado na data da compra e venda. Os preços de futuro são, portanto, o melhor prognóstico sobre o preço (do produto) que será praticado no mercado naquela data futura.

## **FICHA TÉCNICA**

### **Edição:**

SIMA-Sistema de Informação de Mercados Agrícolas

### **Direcção:**

Ilídio Massinga  
Jeremias Chaúque

### **Coordenação:**

Venâncio Salustiano

### **Gestão de conteúdos e Base de Dados:**

Venâncio Salustiano  
Marilda Tembe  
Simão C. Nhane

### **Entrada dos Dados:**

Abel Frechaut  
Benjamim Manuel  
Francisco Monteiro

### **Maquetização:**

Venâncio Salustiano