



11 de Janeiro de 2017

No. 1122

Quente-Quente

Informação Semanal de Mercados Agrícolas no País, Região e Mundo

Publicação do Sistema de Informação de Mercados Agrícolas (SIMA)

Ministério da Agricultura e Segurança Alimentar-DPCI-Dpto. Estatística

Tel: 823260810 Fax: 21 41 47 01; Email: simamoc@gmail.com

www.masa.gov.mz/sima/

O preço do arroz na maior parte dos mercados monitorados pelo SIMA tende a baixar, entre tanto, ao restante dos outros produtos nota-se uma certa estabilidade. Alguns mercados tendem a subir e outros a baixar..

O Sistema de Informação de Mercados Agrícolas (SIMA) do Ministério da Agricultura e Segurança Alimentar, na sua visita aos mercados do País na semana de 03 a 09 de Janeiro de 2017 constatou que, o preço dos produtos controlados por este sistema continua a variar com tendência a baixar, apesar de se notar, em alguns mercados uma tendência a subir de preço.

Variação do Preço de Milho no Mercado

Retalhista: O preço de milho branco nos mercados monitorados pelo SIMA na presente semana variou. O preço deste produto subiu nos mercados de Massinga (12.20%) e Pemba (7.14%) e o mercado de Changara, é único que reduziu o preço, nesta semana vende este milho 28.57Mt/Kg contra 34.29Mt/Kg da semana anterior, (Quadro 3.a).



O preço médio desta semana ao nível dos mercados retalhistas é de 28.88 Mt/Kg, contra 32.42 Mt/Kg da semana anterior. O preço máximo continua a ser de 51.42 Mt/kg, praticado na vila sede do Distrito de Homoíne, e o mínimo, é de 20.00 Mts/Kg praticado em Balama depois de Milange a 21.00 Mt/kg.

Variação do Preço de Arroz no Mercado

Retalhista: O preço do arroz nos mercados monitorados pelo SIMA na presente semana, variou na maior parte dos mercados monitorados pelo SIMA. Variou com tendência a baixar nos mercados da vila de Homoíne, Changara, Maxixe, Montepuez e Manhiça; e uma nota-se uma ligeira subida de preço em Inhassoro e Panda, (Quadro 1).



Quadro 1: Preço do arroz e variação percentual em relação ao preço da semana anterior.

Mercado	Semana anterior	Semana recente	Mud. %	Variação
HOMOINE	60.00	50.00	(16.67)	Baixou
CHANGARA	45.00	40.00	(11.11)	Baixou
MAXIXE	55.00	50.00	(9.09)	Baixou
MONTEPUEZ	55.00	50.00	(9.09)	Baixou
MANHIÇA	65.00	60.00	(7.69)	Baixou
PANDA	49.67	50.00	0.67	Subiu
INHASSOURO	50.00	51.67	3.33	Subiu

Fonte: Quadro 3a

O preço médio deste produto no mercado retalhista na presente semana, é de 52.72 Mt/kg, o preço máximo, é de 80.00 Mt/kg praticado em

Balama depois de Magude a 68.31 Mt/kg e o mínimo é de 39.00 Mt/Kg, praticado no mercado de Govuro (Quadro 3a).

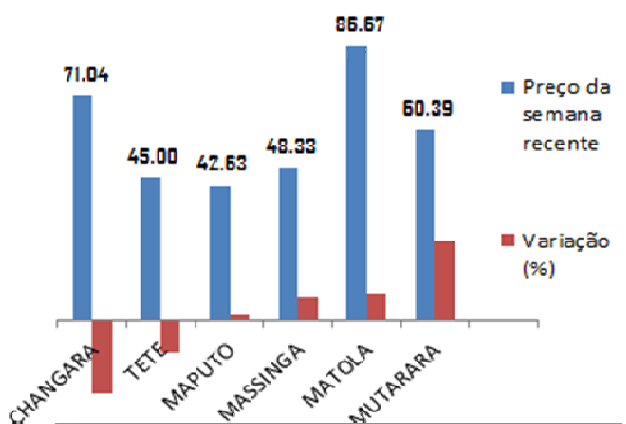
Variação do Preço de Feijão Nhemba no Mercado Retalhista:



O preço do feijão nhemba nos mercados monitorados pelo SIMA na presente semana, variou com tendência a subir. A subida do é notável nos mercados de

Mutarara (25%), Matola (8.33%) e Massinga (7.41%). A redução é notável nos mercados de Changara (22.83%), cidade de Tete (10%) e ligeiramente na cidade de Maputo a 1.89%. (Figura 1).

Figura 1: Preço de feijão nhemba da presente semana e sua variação percentual em relação a semana anterior.



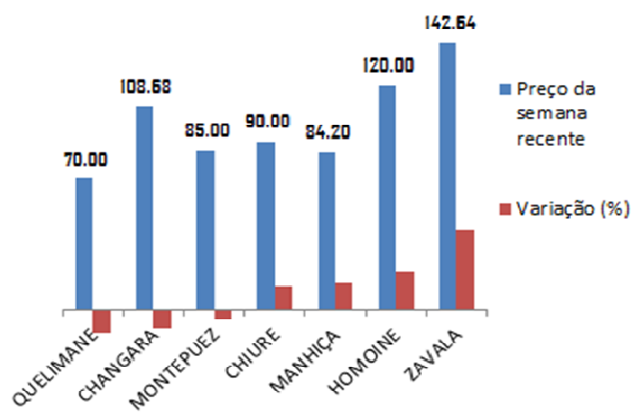
O preço médio deste produto na presente semana ao nível de mercados retalhistas, é de 55.68Mt/kg contra 54.68Mt/Kg. O preço máximo é de 100.00Mt/kg praticado em Ribaúe, depois de Zavala a 90.58Mt/kg e o mínimo continua a ser em Chiure de 30.00Mt/kg, depois de Mocuba a 35.00 Mt/k, (Quadro 3b).

Variação do Preço de Feijão manteiga no Mercado Retalhista:

O preço deste produto na presente semana baixou ligeiramente. A redução do preço é registada em Quelimane (12.50%), Changara (10.59%) e ligeiramente em Montepuez (5.56%). A subida é notável no Distrito de Zavala (42.64%), Homoíne (20.00%), Manhiça (14.30%) e Chiúre a 12.50%, (Figura 2).



Figura 2: Preço de feijão manteiga na presente semana e sua variação percentual em relação a semana anterior.



O preço médio na presente semana é de 96.60Mt/kg, contra 97.83 Mt/kg da semana anterior. O preço mínimo continua a ser de 60.00Mt/Kg, praticado no mercado da cidade de Lichinga depois de Angónia a 70.00Mt/kg e o máximo é de 142.60Mt/Kg praticado em Zavala, depois de Magude a 138.57Mt/kg, (Quadro 3b).

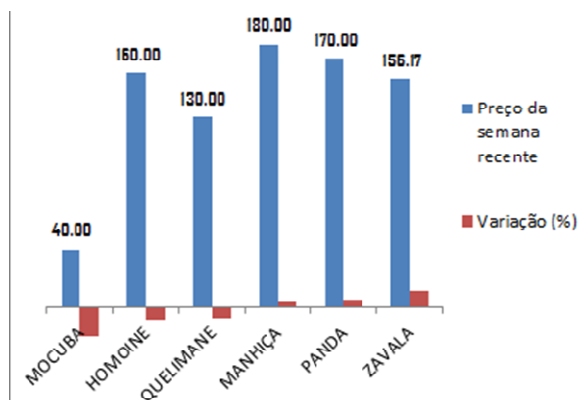
Variação do Preço de amendoim pequeno no Mercado Retalhista:

O preço de amendoim pequeno, variou ligeiramente em 6 mercados. Subiu o preço nos mercados de Zavala, Panda e Manhiça, e



baixou em Mocuba, Homoíne e Quelimane, (Figura 3).

Figura 3: Preço de amendoim pequeno da presente semana e sua variação percentual em relação a semana anterior.



O preço mínimo é de 40.00 Mt/kg praticado em Mocuba, depois de Lichinga a 60.00 Mt/kg e o preço máximo é praticado em Alto Molócué a 200.00Mt/kg depois de Magude a 189.63Mt/kg, (Quadro 3b).

O amendoim grande variou com tendência a baixar em Gurué (9.09%) e Mocuba (1.92%). A subida deste produto é notável na cidade da Maxixe (29.37%) e ligeiramente em Ribáue (3.12%). O preço mínimo continua a ser registado em Nampula a 43.12Mt/kg, depois de Namuno a 60.00Mt/kg. O preço máximo é praticado no distrito de Manica a 180.00Mt/Kg, depois de Ribáue a 177.88Mt/kg, (Quadro 3b).

No quadro 3c, o leitor pode se informar de preços de Farinha de trigo, óleo, açúcar e outros produtos.

No quadro 3c o leitor pode se informar de preços de Farinha de trigo, óleo, açúcar e outros produtos.

Fluxo de Milho na Zona Sul: O mercado grossista de Xiquelene na Cidade de Maputo continua a ser abastecido com milho proveniente das Cidades de Lichinga e Chimoio adquirido ao preço 450,00 Mts a lata de 20 litros; O mercado de

Magude recebeu milho adquirido na Vila de Macia ao preço de 1.500,00 Mts o saco de 50 Kg; O mercado de Massinga foi abastecido com milho produzido localmente comprado ao produtor por 500,00 Mts a lata de 20 litros; O mercado de Homoíne recebeu milho da produção local comprado ao preço de 700,00 Mts a lata de 20 litros.

Fluxo de Milho na Zona Centro: O mercado de Caia foi abastecido com milho proveniente do Distrito de Moatize comprado ao preço de 2.000,00 Mts o saco de 75 Kg; A Cidade de Chimoio recebeu milho proveniente do Distrito de Macate comprado ao preço de 400,00 Mts a lata de 20 litros; A Cidade de Tete recebeu milho do Distrito de Zumbo comprado por 420,00 Mts a lata de 20 litros; O mercado de Changara recebeu milho proveniente do Distrito de Marávia ao preço de 450,00 Mts a lata de 20 litros; Mutarara recebeu milho proveniente da Localidade de Singale comprado ao preço de 1.500,00 Mts o saco de 70 Kg; O mercado de Angónia foi abastecido com milho proveniente da Localidade de Chimuara comprado ao preço de 380,00 Mts a lata de 20 litros; O mercado da Cidade de Quelimane recebeu milho proveniente do Distrito de Alto Molócuè adquirido ao preço de 1.100,00 Mts o saco de 50 Kg; O mercado de Gurue recebeu milho proveniente do Posto Administrativo de Lioma na Localidade de Tetete comprado ao preço de 22,00 Mts/kg; Mocuba foi abastecido com milho proveniente do Distrito de Gurue adquirido ao preço de 1.200,00 Mts o saco de 50 Kg; O mercado de Alto Molócuè recebeu 120 toneladas de milho proveniente do Posto Administrativo de Nauela comprado ao preço de 18,00 Mts/kg.

Fluxo de Milho na Zona Norte: O mercado de Ribauè recebeu milho da produção local comprado ao preço de 380,00 Mts a lata de 20 litros; A Cidade de Pemba foi abastecido com milho proveniente do Distrito de Chiure adquirido ao preço de 17,00 Mts/kg; O mercado de Namuno recebeu milho da produção local comprado ao preço de 18,00 Mts/kg.

Fluxo de Feijão Manteiga na Zona Sul: O mercado grossista de Bazuca na Cidade de Maputo foi abastecido com feijão manteiga

provinientes do Distrito de Angónia e Cidade de Lichinga adquiridos ao preço de 80,00 Mts/kg e 1.300,00 Mts a lata de 20 litros, respectivamente; O mercado de Magude recebeu feijão manteiga e catarino adquirido no mercado grossista de Zimpeto ao preço de 4.500,00 Mts e 4.800,00 Mts o saco de 50 Kg; O mercado de Maxixe recebeu feijão manteiga proveniente do Distrito de Alto Molócuè adquirido ao preço de 85,00 Mts/kg.

Fluxo de Feijão Manteiga na Zona Centro: O mercado da Cidade de Chimoio recebeu feijão manteiga e catarino proveniente dos Distritos de Angónia e Tambara comprados ao preço de 1.200,00 Mts e 1.000,00 Mts a lata de 20 litros; A Cidade de Tete recebeu feijão manteiga e catarino proveniente dos Distritos de Angonia e Changara comprado ao preço de 78,00 Mts/kg e 1.300,00 Mts a lata de 20 litros; O mercado de Angónia recebeu feijão manteiga e catarino proveniente da Localidade de Madeia comprado ao preço de 60,00 Mts/kg; O mercado de Mutarara recebeu feijão manteiga e catarino proveniente da Localidade de Puite comprado ao preço de 1.400,00 Mts a lata de 20 litros; O mercado da Cidade de Quelimante foi abastecido com feijão manteiga e catarino provenientes do Distrito de Gurue comprado ao preço de 58,00 Mts e 60,00 Mts/kg; O mercado de Alto Molócuè recebeu feijão manteiga proveniente da Localidade de Caromano comprado ao preço de 65,00 Mts/kg.

Fluxo de Feijão Manteiga na Zona Norte: O mercado de Chiure foi abastecido com feijão manteiga proveniente da Cidade de Nampula comprado ao preço de 70,00 Mts/kg.

Fluxo de Feijão Nhemba na Zona Sul: O mercado grossista de Bazuca na Cidade de Maputo foi abastecido com feijão nhemba proveniente do Distrito de Angónia adquirido ao preço de 50,00 Mts/kg a lata de 20 litros; O mercado de Massinga recebeu feijão nhemba produzido localmente comprado ao produtor por 550,00 Mts a lata de 20 litros; O mercado de Homoine recebeu feijão nhemba da produção local comprado ao produtor por 1.000,00 Mts a lata de 20 litros.

Fluxo de Feijão Nhemba na Zona Centro: A Cidade de Chimoio recebeu feijão nhemba proveniente do Distrito de Morrumbene comprado

ao preço de 600,00 Mts a lata de 20 litros; O mercado da Cidade de Tete recebeu feijão nhemba proveniente do Distrito de Angónia comprado ao preço de 43,00 Mts/kg; O mercado de Changara foi abastecido com feijão nhemba proveniente do Distrito de Angónia comprado ao preço de 700,00 Mts a lata de 20 litros.

Fluxo de Feijão Nhemba na Zona Norte: O mercado de Ribauè recebeu feijão nhemba produzido localmente comprado ao de 350,00 Mts a lata de 20 litros; A Cidade de Pemba recebeu 10 toneladas de feijão nhemba proveniente do Distrito de Balama adquirido ao preço de 17,00 Mts/kg; O mercado de Namuno recebeu feijão nhemba proveniente do Distrito de Malema adquirido ao preço de 35,00 Mts/kg.

Fluxo de Amendoim na Zona Sul: O mercado grossista de Bazuca na cidade de Maputo recebeu amendoim pequeno sem casca proveniente da Cidade de Nampula adquirido ao preço de 150,00 Mts/kg, enquanto que o amendoim grande é proveniente do Distrito de Namuno comprado ao preço de 80,00 Mts/kg; O mercado de Magude recebeu amendoim pequeno sem casca adquirido no mercado de Zimpeto ao preço de 7.000,00 Mts o saco de 50 Kg; O mercado de Massinga recebeu amendoim pequeno com casca produzido localmente comprado ao produtor por 500,00 Mts a lata de 20 litros; O mercado de Guvuro foi abastecido com amendoim pequeno sem casca proveniente da Cidade de Nampula comprado ao preço de 2.500,00 Mts a lata de 20 litros; O mercado de Zavala recebeu amendoim pequeno e grande sem casca adquiridos no mercado de Xai-Xai ao preço de 7.000,00 Mts e 5.500,00 Mts o saco de 50 Kg, respectivamente.

Fluxo de Amendoim na Zona Centro: O mercado da Cidade de Quelimane foi abastecido com amendoim pequeno sem casca proveniente do Distrito de Mulevala comprado ao preço de 95,00 Mts/kg e o amendoim pequeno com casca veio do Distrito de Pebane comprado ao preço de 330,00 Mts a lata de 20 litros.

Fluxo de Amendoim na Zona Norte: O mercado da Cidade de Pemba recebeu 15 toneladas de amendoim grande sem casca proveniente do Distrito de Namuno comprados ao preço de 30,00 Mts/kg; O mercado de Namuno recebeu

amendoim grande sem casca produzido localmente comprado ao preço de 70,00 Mts/kg.



Esta publicação tem apoio do PMA e financiado pela União Europeia tendo como objective acelerar o progresso rumo ao alcance do ODM1c de reduzir a fome e melhorar a segurança alimentar e nutricional em Moçambique.

Quadro 1a: Preço e Mudança Percentual a Nível Grossista (MT/Kg).

	produto											
	Grão de milho branco			Feijão nhemba			Feijão manteiga/Nac.			Feijão catarina/Nac.		
	Sem. ant.	Sem. rec.	Mud. %	Sem. ant.	Sem. rec.	Mud. %	Sem. ant.	Sem. rec.	Mud. %	Sem. ant.	Sem. rec.	Mud. %
MAPUTO	45.71	50.29	10	44.00	44.00	0	90.00	90.00	0	90.00	96.00	7
MAXIXE	90.00	90.00	0	90.00	.	.
MASSINGA	25.97	25.97	0	32.94	32.94	0
QUELIMANE	24.76	24.76	0	.	.	.	55.81	55.81	0	55.81	55.81	0
MILANGE	27.43	27.43	0	.	.	.	71.59	71.59	0	62.36	62.36	0
NAMPULA	23.81	.	.	28.18	.	.	75.00	.	.	75.00	.	.

Nota: "sem. rec." = semana recente; 'sem. ant.' = semana anterior; 'mud. %' = mudança percentual.

Quadro 1b: Preço e Mudança Percentual a Nível Grossista, Continuação (MT/Kg).

	produto								
	Amendoim peq./Nac.			Amendoim grande			Mandioca seca		
	Sem. ant.	Sem. rec.	Mud. %	Sem. ant.	Sem. rec.	Mud. %	Sem. ant.	Sem. rec.	Mud. %
MAPUTO	136.00	150.00	10	100.00	100.00	0	.	.	.
MAXIXE	147.00	148.50	1	138.00	138.50	0	.	.	.
MASSINGA	143.66	143.66	0
QUELIMANE	100.00	100.00	0	.	.	.	23.61	28.33	20

Nota: "sem. rec." = semana recente; 'sem. ant.' = semana anterior; 'mud. %' = mudança percentual.

Quadro 2a: Preço e Mudança Percentual a Nível Produtor (MT/Kg).

	produto								
	Grão de milho branco			Feijão nhemba			Feijão manteiga/Nac.		
	Sem. ant.	Sem. rec.	Mud. %	Sem. ant.	Sem. rec.	Mud. %	Sem. ant.	Sem. rec.	Mud. %
GORONGOSA	21.22	55.11	.	.
MANICA	27.43
CHIMOIO	22.86	22.86	0	36.23	36.23	0	69.28	69.28	0
MUTARARA	27.43	28.57	4	36.23	42.27	17	80.83	80.83	0
ANGONIA	.	21.71	.	.	35.00	.	.	60.00	.
RIBAUE	.	21.71	.	.	27.17	.	.	103.93	.
MONTEPUEZ	16.00	.	.	30.00

Nota: "sem. rec." = semana recente; 'sem. ant.' = semana anterior; 'mud. %' = mudança percentual.

Quadro 2b: Preço e Mudança Percentual a Nível Produtor, Continuação (MT/Kg).

	produto					
	Mandioca seca			Amendoim grande c/ casca		
	Sem. ant.	Sem. rec.	Mud. %	Sem. ant.	Sem. rec.	Mud. %
ANGONIA	54.91	.
RIBAUE	.	10.00

Nota: "sem. rec." = semana recente; 'sem. ant.' = semana anterior; 'mud. %' = mudança percentual.

Quadro 3a: Preço e Mudança Percentual a Nível de Mercado Retalhista (MT/Kg).

	produto											
	Grão de milho branco			Farinha branca cf farelo			Arroz corrente			Farinha de Milho Branco Sem Farelo 1*		
	Sem. ant.	Sem. rec.	Mud. %	Sem. ant.	Sem. rec.	Mud. %	Sem. ant.	Sem. rec.	Mud. %	Sem. ant.	Sem. rec.	Mud. %
MAPUTO	34.29	34.29	0	.	.	.	50.00	50.00	0	60.00	60.00	0
BOANE	56.67	.	.	65.00	.	.
MOAMBA	50.00
MANHIÇA	31.43	31.43	0	.	.	.	65.00	60.00	-8	50.00	50.00	0
MAGUDE	34.29	34.29	0	68.31	.	60.00	60.00	0
MATOLA	60.00	60.00	0	50.00	60.00	20
INHAMBANE	55.00	.	.	60.00	.	.
MAXIXE	50.79	55.00	50.00	-9	65.00	65.00	0
MASSINGA	35.50	39.83	12	.	.	.	50.00	50.00	0	60.00	60.00	0
HOMOINE	51.43	51.43	0	.	.	.	60.00	50.00	-17	60.00	55.00	-8
FUNHALOURO	51.43	45.00	.	.	70.00	.	.
GVUURO	.	27.21	39.00	.	.	60.00	.
INHASSOURO	50.00	51.67	3	60.00	60.00	0
PANDA	49.67	50.00	1	60.00	65.00	8
ZAVALA	50.00	50.00	0	56.67	55.00	-3
CAIA	.	29.71	45.00	.	.	60.00	.
GORONGOSA	31.17	.	.	61.61	.	.	50.00	.	.	75.00	.	.
MANICA	28.57	.	.	60.00	.	.	40.00	.	.	60.00	.	.
CHIMOIO	29.71	29.71	0	40.00	40.00	0	55.00	55.00	0	70.00	70.00	0
TETE	25.71	25.71	0	50.00	50.00	0	50.00	50.00	0	70.00	70.00	0
MUTARARA	28.57	28.57	0	.	.	.	50.00	50.00	0	70.00	70.00	0
ANGONIA	.	24.00	.	.	40.00	.	.	60.00	.	.	70.00	.
CHANGARA	34.29	28.57	-17	40.00	40.00	0	45.00	40.00	-11	.	.	.
QUELIMANE	25.71	25.71	0	68.45	68.45	0	.	50.00	.	65.00	65.00	0
MOCUBA	27.43	27.43	0	40.00	40.00	0	55.00	55.00	0	70.00	60.00	-14
A. MOLÓCUÊ	.	22.86	.	.	38.00	.	.	50.00	.	.	80.00	.
GURUE	.	22.86	.	.	40.00	.	.	60.00	.	.	66.67	.
MILANGE	21.00	21.00	0	22.00	22.00	0	45.00	45.00	0	.	.	.
NAMPULA	24.57	.	.	35.00	.	.	45.00
RIBAUE	.	22.86	.	.	40.00	.	.	50.00	.	.	66.67	.
PEMBA	32.00	34.29	7	51.34	51.34	0	50.00	50.00	0	90.00	90.00	0
MONTEPUEZ	28.57	28.57	0	.	.	.	55.00	50.00	-9	80.00	80.00	0
BALAMA	.	20.00	80.00	.	.	70.00	.
CHIURE	28.57	28.57	0	40.00	40.00	0	50.00	50.00	0	80.00	.	.
NAMUNO	.	28.57	45.00	.	.	70.00	.
LICHINGA	25.71	25.71	0	50.00	50.00	0	65.00	65.00	0	60.00	60.00	0

Nota: "sem. rec." = semana recente; "sem. ant." = semana anterior; "mud. %" = mudança percentual.

Quadro 3b: Preço e Mudança Percentual a Nível de Mercado Retalhista (MT/Kg).

	produto											
	Feijão nhemba			Amendoim peq./Nac.			Amendoim grande			Feijão manteiga/Nac.		
	Sem. ant.	Sem. rec.	Mud. %	Sem. ant.	Sem. rec.	Mud. %	Sem. ant.	Sem. rec.	Mud. %	Sem. ant.	Sem. rec.	Mud. %
MAPUTO	41.84	42.63	2	140.00	140.00	0	109.92	107.81	-2	110.00	110.00	0
BOANE	83.03	.	.	180.00	.	.	160.00	.	.	130.00	.	.
MOAMBA	135.87	.	.	190.00
MANHIÇA	88.06	88.06	0	173.33	180.00	4	172.49	177.88	3	73.66	84.20	14
MAGUDE	120.77	.	.	189.63	189.63	0	.	.	.	138.57	138.57	0
MATOLA	80.00	86.67	8	180.00	180.00	0	.	150.00	.	120.00	120.00	0
INHAMBANE	.	.	.	175.00	.	.	140.00	.	.	100.00	.	.
MAXIXE	67.10	67.10	0	175.00	175.00	0	150.00	150.00	0	120.00	120.00	0
MASSINGA	45.00	48.33	7	170.00	170.00	0	.	.	.	120.00	120.00	0
HOMOINE	.	.	.	175.00	160.00	-9	165.00	150.00	-9	100.00	120.00	20
FUNHALOURO	50.00	.	.	140.00	100.00	.	.
GVUURO	180.00	90.00	.
INHASSOURO	.	.	.	150.00	150.00	0	130.00	.	.	100.00	100.00	0
PANDA	.	.	.	161.67	170.00	5	150.00	150.00	0	120.00	120.00	0
ZAVALA	.	90.58	.	140.00	156.17	12	100.00	129.37	29	100.00	142.64	43
CAIA	.	60.00	.	.	150.00	.	.	150.00	.	.	100.00	.
GORONGOSA	63.56	.	.	189.63	92.38	.	.
MANICA	.	.	.	100.00	.	.	100.00
CHIMOIO	40.00	40.00	0	90.00	90.00	0	80.00	80.00	0	75.00	75.00	0
TETE	50.00	45.00	-10	150.00	150.00	0	100.00	100.00	0	80.00	80.00	0
MUTARARA	48.31	60.39	25	182.61	92.38	92.38	0
ANGONIA	.	50.00	85.00	.	.	70.00	.
CHANGARA	92.06	71.04	-23	121.55	108.68	-11
QUELIMANE	.	.	.	140.00	130.00	-7	.	.	.	80.00	70.00	-12
MOCUBA	35.00	.	.	50.00	40.00	-20	.	.	.	70.00	70.00	0
A. MOLÓCUÊ	.	40.00	.	.	200.00	.	.	180.00	.	.	80.00	.
GURUE	.	60.00	.	.	150.00	75.00	.
MILANGE	80.00	80.00	0	80.00	80.00	0
NAMPULA	50.00	.	.	150.00	.	.	140.00	.	.	90.00	.	.
RIBAUE	.	100.00	.	.	100.00	100.00	.
PEMBA	40.26	40.26	0	.	.	.	43.12	43.12	0	100.00	100.00	0
MONTEPUEZ	40.00	40.00	0	.	.	.	85.00	85.00	0	90.00	85.00	-6
BALAMA	.	50.00	100.00	.	.	100.00	.
CHIURE	30.00	30.00	0	.	.	.	100.00	100.00	0	80.00	90.00	12
NAMUNO	.	40.00	90.00	.	.	100.00	.
LICHINGA	40.00	40.00	0	60.00	60.00	0	60.00	60.00	0	60.00	60.00	0

Nota: "sem. rec." = semana recente; "sem. ant." = semana anterior; "mud. %" = mudança percentual.

Quadro 3c: Preço e Mudança Percentual a Nível de Mercado Retailista, Continuação (MT/Kg).

	produto														
	Farinha de trigo nac.			Óleo avulso nacional			Óleo avulso importado			Açúcar castanho/Nac			Açúcar castanho/Imp		
	Sem. ant.	Sem. rec.	Mud. %	Sem. ant.	Sem. rec.	Mud. %	Sem. ant.	Sem. rec.	Mud. %	Sem. ant.	Sem. rec.	Mud. %	Sem. ant.	Sem. rec.	Mud. %
MAPUTO	60.00	60.00	0	120.00	100.00	-17				70.00	70.00	0			
BOANE	65.00			135.00						75.00			75.00		
MOAMBA	60.00			120.00						60.67					
MANHIÇA	60.00	60.00	0	115.00	120.00	4				66.67	66.67	0			
MAGUDE	60.00	60.00	0	130.00	130.00	0				70.00	70.00	0			
MATOLA	50.00	50.00	0	135.00	135.00	0		110.00		70.00	70.00	0			
INHAMBANE	42.00			120.00						65.00					
MAXIXE	35.00	34.67	0	120.00	118.33	-1				65.00	65.00	0			
MASSINGA	50.00	50.00	0	125.00	125.00	0				65.00	65.00	0			
HOMOINE	60.00	45.00	-25	120.00	115.00	-4				65.00	65.00	0			
FUNHALOURO	40.00			130.00						70.00					
GUVURO		33.00			126.00						65.00				
INHASSOURO	40.00	38.67	-3	120.00	120.00	0				70.00	70.00	0			
PANDA	56.67	35.00	-38	120.00	125.00	4				69.33	60.00	-13			
ZAVALA		45.00		118.33	120.00	1				66.67	65.00	-3			
CAIA		70.00			130.00						70.00				
GORONGOSA	75.00			120.00						70.00					
MANICA	60.00			120.00						70.00					
CHIMOIO	35.00	35.00	0	85.00	85.00	0				65.00	65.00	0			
TETE	60.00	80.00	33	120.00	100.00	-17				80.00	80.00	0			
MUTARARA	40.00	40.00	0	100.00	100.00	0				70.00	70.00	0			
ANGONIA		41.67			130.00						75.00				
CHANGARA		60.00		160.00	120.00	-25				65.00	70.00	8			
QUELIMANE	65.00	65.00	0	100.00	100.00	0				65.00	75.00	15			
MOCUBA	65.00	34.00	-48	130.00	70.00	-46				70.00	65.00	-7			
A. MOLÓCUÊ		38.00			160.00						80.00				
GURUE		40.00			135.00						66.67				
MILANGE				120.00	120.00	0									
NAMPULA	35.00			65.00						70.00					
RIBAUE		50.00			90.00						71.67				
PEMBA	45.00	45.00	0	100.00	100.00	0				70.00	70.00	0			
MONTEPUEZ	35.00	35.00	0	100.00	85.00	-15				70.00	70.00	0			
BALAMA		35.00			100.00						65.00				
CHIURE	50.00	50.00	0	100.00	100.00	0				65.00	65.00	0			
NAMUNO		40.00			120.00						65.00				
LICHINGA	70.00	70.00	0	120.00	120.00	0	150.00	150.00	0	70.00	70.00	0			

Nota: "sem. rec." = semana recente; "sem. ant." = semana anterior; "mud. %" = mudança percentual. Os preços dos óleos estão em Mtn/L.

Quadro 3d: Preço e Mudança Percentual a Nível de Mercado Retailista (MTn/Kg).

	PRODUTOS														
	Mandioca seca			Mandioca fresca			Batata doce			Batata reno nacional			Batata reno importada		
	Sem. ant.	Sem. rec.	Mud. %	Sem. ant.	Sem. rec.	Mud. %	Sem. ant.	Sem. rec.	Mud. %	Sem. ant.	Sem. rec.	Mud. %	Sem. ant.	Sem. rec.	Mud. %
MAPUTO							14.76	14.76	.00				50.00	50.00	.00
BOANE										65.00			65.00		
MANHIÇA							33.54	35.19	4.89				348.71	35.51	-89.76
MAGUDE								25.00					50.00	50.00	.00
MATOLA							17.05	17.69	3.77				60.00	46.67	-22.22
INHAMBANE													60.00		
MAXIXE				16.78	16.85	.44	21.47	19.51	-9.16				50.00	50.00	.00
MASSINGA				15.00	15.00	.00	100.00	100.00	.00				80.00	80.00	.00
HOMOINE					16.97		48.38	50.00	3.35				50.00	80.00	60.00
FUNHALOURO													50.00		
GUVURO												60.00		50.00	
INHASSOURO													60.00	60.00	.00
GORONGOSA										50.00					
MANICA										60.00					
CHIMOIO					50.00		35.00			50.00	60.00	20.00	50.00	70.00	40.00
TETE					25.83			40.00		83.48	75.00	-10.16	60.00		
MUTARARA							16.19	15.55	-3.90				70.00	70.00	.00
ANGONIA											30.00				
CHANGARA										35.42	35.42	.00			
QUELIMANE							12.20	12.20	.00	70.00	70.00	.00	60.00	56.67	-5.56
MOCUBA	10.53	10.53	.00				11.76	10.53	-10.53	60.00	70.00	16.67		80.00	
A. MOLÓCUÊ		40.78			14.64						60.00				
MILANGE				5.70	6.11	7.13	5.03	5.90	17.26	40.00	40.00	.00			
NAMPULA										50.00					
RIBAUE											60.00				
PEMBA	20.00	20.00	.00							40.00	50.00	25.00			
MONTEPUEZ							32.89	37.04	12.62	45.00	50.00	11.11			
BALAMA		10.00									70.00				
CHIURE	12.50	11.07	-11.44							60.00	70.00	16.67			
NAMUNO		6.00									50.00				
LICHINGA				30.00	30.00	.00	25.00	25.00	.00	50.00	50.00	.00			

Nota: "sem. rec." = semana recente; "sem. ant." = semana anterior; "mud. %" = mudança percentual.

Quadro 3e: Preço e Mudança Percentual a Nível de Mercado Retailista (MTn/Kg).

	PRODUTOS											
	Cebola Seca			Cenoura			Repolho			Tomate		
	Sem. ant.	Sem. rec.	Mud. %	Sem. ant.	Sem. rec.	Mud. %	Sem. ant.	Sem. rec.	Mud. %	Sem. ant.	Sem. rec.	Mud. %
MAPUTO	50.00	50.00	.00	60.00	60.00	.00	28.63	28.63	.00	53.33	53.33	.00
BOANE	60.00			60.00			47.83			60.00		
MANHIÇA	53.80	63.74	18.48	39.08	41.02	4.98	80.00					
MAGUDE	55.30	62.50	13.01				25.00	25.00	.00	66.67	55.56	-16.67
MATOLA	40.00	40.00	.00	60.00	60.00	.00		30.64		50.00	50.00	.00
INHAMBANE	60.00			202.02			40.00			60.00		
MAXIXE	50.00	50.00	.00	80.00	75.00	-6.25	40.00	38.33	-4.17	80.00	80.00	.00
MASSINGA	70.00	70.00	.00	70.00	70.00	.00	43.33	43.33	.00	120.00	100.00	-16.67
HOMOINE	35.00	50.00	42.86	60.00	120.00	100.00	50.00	50.00	.00	100.00	100.00	.00
GUVURO		50.00									75.00	
INHASSOURO	50.00	50.00	.00	100.00	150.00	50.00	268.10	109.89	-59.01	120.00	120.00	.00
CAIA		50.00									80.00	
GORONGOSA	40.00						30.00			80.00		
MANICA	25.00									40.00		
CHIMOIO	25.00	60.00	140.00	60.00	70.00	16.67	30.00	80.00	166.67	25.00	90.00	260.00
TETE	25.00	25.00	.00	120.00	120.00	.00	14.96	11.09	-25.84	60.00	60.00	.00
MUTARARA	60.00	70.00	16.67							90.10	75.90	-15.76
ANGONIA		18.06			15.00			9.81			40.00	
CHANGARA							76.38	76.38	.00	79.37	79.37	.00
QUELIMANE	30.00	30.00	.00	80.00			21.88	16.90	-22.72	130.00	120.00	-7.69
MOCUBA	55.00	30.00	-45.45	60.00	120.00	100.00	40.00	45.00	12.50	45.00	120.00	166.67
A. MOLÓCUÊ		60.00									87.41	
MILANGE	300.00	70.00	-76.67	80.00	80.00	.00	25.00	25.00	.00	30.00	70.00	133.33
NAMPULA	35.00									120.00		
RIBAUE		40.00									30.00	
PEMBA	25.00	25.00	.00	80.00	100.00	25.00				70.00	50.00	-28.57
MONTEPUEZ	30.00	25.00	-16.67	200.00	250.00	25.00		37.71		150.00	120.00	-20.00
BALAMA		30.00									80.00	
CHIURE	30.00	30.00	.00	675.00	555.56	-17.70	571.43	100.00	-82.50	80.00	100.00	25.00
NAMUNO		35.00									64.69	
LICHINGA	70.00	70.00	.00	40.00	40.00	.00	50.00	50.00	.00	60.00	60.00	.00

Nota: "sem. rec." = semana recente; "sem. ant." = semana anterior; "mud. %" = mudança percentual.

Quadro 4b: Quantidade do Produto Disponível Para a Compra/Venda no Mercado Grossista e Mudança Percentual Desde a Semana Anterior (Kg).

		Semana anterior	Semana recente	Mud. %
MAPUTO	Grão de milho branco	12200	21100	73
	Feijão nhemba	18850	18350	-3
	Amendoim peq./Nac.	19400	31700	63
	Amendoim grande	19450	13300	-32
	Feijão manteiga/Nac.	25650	26350	3
	Feijão catarina	20500	14550	-29
MAXIXE	Amendoim peq./Nac.	107800	48850	-55
	Amendoim grande	9650	17550	82
	Amendoim pequeno c/ casca	3952	8702	120
	Feijão manteiga/Nac.	11350	31600	178
	Feijão catarina	7950		
MASSINGA	Feijão magnum	9400		
	Grão de milho branco	9000	7500	-17
	Feijão nhemba	12775	14762	16
	Amendoim peq./Nac.	6238	6021	-3
	Amendoim pequeno c/ casca	378	631	67
QUELIMANE	Grão de milho branco	30000	29000	-3
	Amendoim peq./Nac.	814	814	0
	Mandioca seca	6857	10286	50
	Amendoim pequeno c/ casca	189	757	300
	Feijão manteiga/Nac.	12371	9897	-20
	Feijão catarina	4949	7423	50
NAMPULA	Grão de milho branco	15070	15070	0
	Feijão nhemba	6766	6766	0
	Feijão manteiga/Nac.	33997	33997	0
	Feijão catarina	12530	12530	0
	Feijão magnum	13460	13460	0
MILANGE	Grão de milho branco	10500	10500	0

Quadro 5: Preços de Grão de Milho Branco em Unidades Não Estandarizadas

Local	Unidade de Medida	Preço Mais Comum (Mts)	Preço (Mts/Kg)
Maputo	Lata de 20 litros	600,00	34,29
Manhiça	Lata de 20 litros	550,00	31,43
Magude	Lata de 20 litros	600,00	34,29
Massinga	Lata de 22 litros	750,00	39,83
Homoine	Lata de 20 litros	900,00	51,43
Guvuro	Lata de 20 litros	500,00	27,21
Caia	Lata de 5 litros	130,00	29,71
Chimoio	Lata de 20 litros	520,00	29,71
Tete	Lata de 20 litros	450,00	25,71
Mutarara	Lata de 20 litros	500,00	28,57
Angónia	Lata de 20 litros	420,00	24,00
Changara	Lata de 20 litros	500,00	28,57
Quelimane	Lata de 20 litros	450,00	25,71
Mocuba	Lata de 20 litros	480,00	27,43
A.Molocue	Lata de 20 litros	400,00	22,86
Gurué	Lata de 20 litros	400,00	22,86
Ribaue	Lata de 20 litros	400,00	22,86
Pemba	Lata de 10 litros	300,00	34,29
Montepuez	Lata de 10 litros	250,00	28,57
Chiure	Lata de 10 litros	250,00	28,57
Namuno	Lata de 10 litros	250,00	28,57
Lichinga	Lata de 20 litros	450,00	25,71

Nota: Os preços em Mt/kg são calculados com base nas médias das unidades não padronizadas (latas de 5, 10, 20, 21, 22 e 23 litros) que são resultado da média de três observações registadas no mercado, considerando o preço médio das três latas.

Quadro 6: Preços Regionais e Internacionais de Grão de Milho, Trigo, Girassol e Soja.

Produto	Local	Preço FOB			Observação
		04 de Janeiro (Rand/Ton)	11 de Janeiro (Rand/Ton)	Diferença	
Milho Branco	Randfontein (Africa do Sul)	3.620,00	3.675,00	55	Subiu
Milho Amarelo	Randfontein (Africa do Sul)	3.320,00	3.340,00	20	Subiu
Trigo	Randfontein (Africa do Sul)	3.919,00	3.955,00	36	Subiu
Girassol	Randfontein (Africa do Sul)	-	5.540,00	-	-
Soja	Randfontein (Africa do Sul)	6.220,00	6.360,00	140	Subiu

Fonte: SAFEX, compilado pelo SIMA.

Quadro 7: Taxas de Câmbio em Vigor no Dia 10 de Janeiro de 2017

Período de análise	Meticais por uma Unidades de Moeda		Meticais por 1000 Unidades de Moeda		
	Dólar Americano	Rand Sul-Africano	Dólar Zimbabweano	Kwacha Malawiano	Kwacha Zambiano
Semana anterior	71,20	5,17	188,36	99,10	7,18
Semana Recente	70,92	5,18	187,62	98,97	7,02

Fonte: Banco de Moçambique, Boletim nº 007/17.

Produto	Fonte	Mercado	Data da Recolha	Preços de Futuro		Unidade
				Janeiro de 2017	Março de 2017	
Milho Amarelo	SAFEX	Randfontein (África do Sul)	11 de Janeiro	3.340,00	3.223,00	Rand/Ton
	CBOT	Chicago - EUA	11 de Janeiro	-	356,75	USD/Ton
Milho Branco	SAFEX	Randfontein (África do Sul)	11 de Janeiro	3.675,00	3.625,00	Rand/Ton
Trigo	SAFEX	Randfontein (África do Sul)	11 de Janeiro	3.955,00	4.028,00	Rand/Ton
	CBOT	Chicago - EUA	11 de Janeiro	-	423,25	USD/Ton
Girassol	SAFEX	Randfontein (África do Sul)	11 de Janeiro	5.540,00	5.630,00	Rand/Ton
Soja	SAFEX	Randfontein (África do Sul)	11 de Janeiro	6.360,00	6.250,00	Rand/Ton
	CBOT	Chicago - EUA	11 de Janeiro	1.003,25	1.011,75	USD/Ton

Fonte: SAFEX, compilado pelo SIMA.

O que são Preços de Futuro? Os preços de futuro de um determinado produto são preços acordados no "presente" para a compra e venda desse produto numa data futura, e resultam de uma série de prognósticos feitos pelos operadores dos mercados de futuro sobre as condições do mercado na data da compra e venda. Os preços de futuro são, portanto, o melhor prognóstico sobre o preço (do produto) que será praticado no mercado naquela data futura.